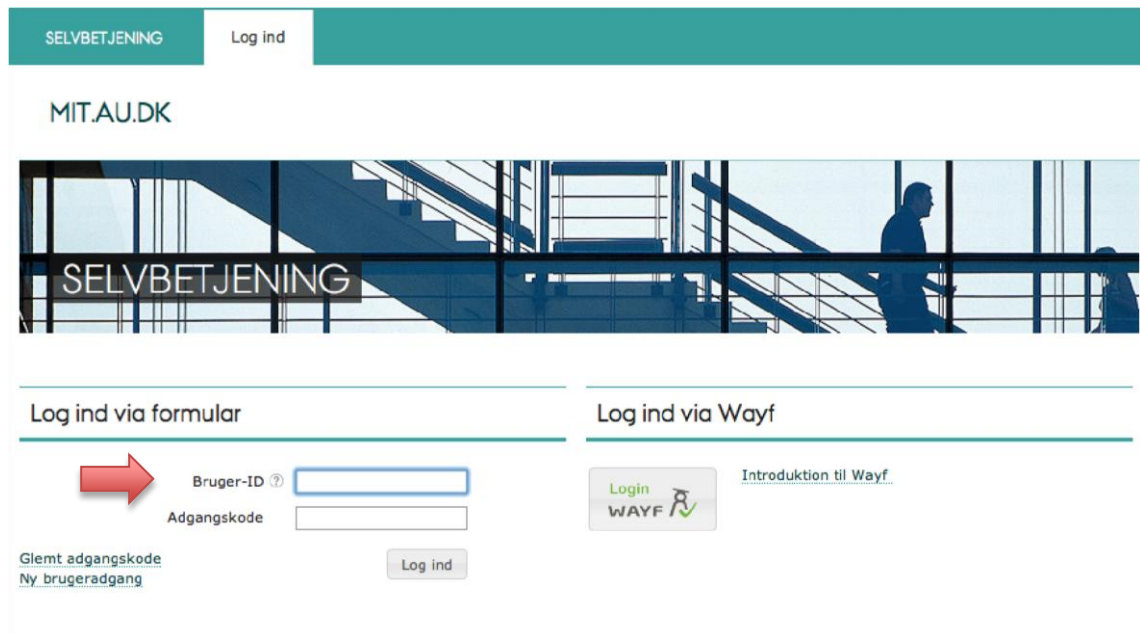


# Videresending fra post.au.dk mail

1. Log ind på mit.au.dk med CPR nr. og dertil hørende password.



The screenshot shows the MIT.AU.DK login interface. At the top, there is a teal navigation bar with 'SELVBETJENING' and 'Log ind'. Below this is a banner image with the text 'SELVBETJENING'. The main content area is divided into two columns: 'Log ind via formular' and 'Log ind via Wayf'. The 'Log ind via formular' section has a red arrow pointing to the 'Bruger-ID' field, followed by an 'Adgangskode' field and a 'Log ind' button. There are links for 'Glemt adgangskode' and 'Ny brugeradgang'. The 'Log ind via Wayf' section features a 'Login WAYF' button and a link for 'Introduktion til Wayf'.

2. Vælg punktet E-mailadresse(r)



The screenshot shows the user profile page for Ida Hekman Nielsen. The breadcrumb trail is 'Du er her: AU > Selvbetjening'. The page is divided into two main sections: 'Ida Hekman Nielsen' and 'Værktøjer'. Under 'Ida Hekman Nielsen', there is a list of menu items: 'Personlige oplysninger' (expanded), 'E-mailadresse(r)', 'Hjemmeside(r)', 'Skift adgangskode', 'Skift visningsnavn', 'WAYF', 'SLS-anvisninger', and 'Ferie og fravær'. Under 'Værktøjer', there is a list of menu items: 'Tildel net-adgang' and 'Personadministrative funktioner' (expanded), which includes 'Persondataformular'.

3. Tryk på Tilføj adresse (hvis du ikke allerede har tilføjet en privat mailadresse på mit.au.dk)

## RET ELLER REGISTRÉR E-MAILADRESSE(R)

### Medarbejder

E-mailadresse ⓘ idan@adm.au.dk 

### Studerende

Fast mailnavn ⓘ ida.hekman.nielsen@post.au.dk

Studienummer-alias ⓘ 20112990@post.au.dk

Selvvalgt alias ⓘ

Videresend til ⓘ Idahekman@me.com

### Andre e-mailadresser


Adresse nr. 1 idahekman@me.com Bruges til videresending



4. Når en eller flere private mailadresser er tilført, vælges punktet Indstil videresending.

## RET ELLER REGISTRÉR E-MAILADRESSE(R)

### Medarbejder

E-mailadresse ⓘ idan@adm.au.dk 

### Studerende

Fast mailnavn ⓘ ida.hekman.nielsen@post.au.dk

Studienummer-alias ⓘ 20112990@post.au.dk

Selvvalgt alias ⓘ

Videresend til ⓘ Idahekman@me.com 

### Andre e-mailadresser

Adresse nr. 1 idahekman@me.com Bruges til videresending

5. Under punktet Videresend til vælges den af de tilføjede private mailadresser, som du gerne vil have mails sendt til din post.au.dk-mailadresse videresendt til - afslut ved at trykke gem.

## RET ELLER REGISTRÉR E-MAILADRESSE(R)


---

### Medarbejder

E-mailadresse ?	idan@adm.au.dk	🔒
-----------------	----------------	---

### Studerende

Fast mailnavn ?	ida.hekman.nielsen@post.au.dk	
Studienummer-alias ?	20112990@post.au.dk	
Selvvalgt alias ?		
Videresend til ?	idahekman@me.com	⌵



Annuller Gem