

RUSHÅNDBOG for Tandplejere & Kliniske Tandteknikere

Tandplejeruddannelsen og Klinisk Tandteknikeruddannelsen
IOOS - Institut for Odontologi og Oral Sundhed
Vennelyst Boulevard 9
8000 Aarhus C
www.skt.au.dk



Indhold

Kære nye studerende	3
Hvem er vi?	3
Hvor holder vi til?	4
Oversigt over Tandlægeskolens bygninger	4
Introdagene på IOOS	5
Program for introdagene.....	6
Det skal du medbringe til introdagene.....	6
Hyttetur 2017.....	7
Årets tema for hytteturen er:.....	8
Betaling for introdagene og hytteturen.....	8
Praktisk information	9
Facebook.....	9
AU-mail.....	9
Parkering.....	10
Bøger og instrumenter	10
Kliniktøj.....	10
Webuntis.....	10
Blackboard.....	11
Spørgsmål	11

Kære nye studerende

Tillykke med optagelsen og velkommen på IOOS Aarhus Universitet.

Vi vil gerne sørge for, at du finder dig godt tilpas og kommer godt i gang med dit nye studie. Som ny studerende på IOOS vil der være mange nye indtryk, eks. undervisningsformer, fag, festforeninger og meget andet. I den forbindelse har vi lavet denne rus-håndbog, som gerne skulle give dig nogle informationer om din nye uddannelse. Desuden har vi tutorer planlagt to introdage før jeres egentlige studiestart, hvor du kan få lidt info om uddannelsen og møde dine nye studiekammerater. Vi har også arrangeret en hyttetur for jer ”russer”, som vi håber, I vil støtte op om.

Introdagene og hytteturen er ikke obligatoriske at deltage i, men både vi og vore undervisere vil kraftigt anbefale alle at komme, både for hyggen (især hytteturen) og for alt det praktiske med informationer (især introdagene).

Alt dette og meget mere kan du læse om i denne rus-håndbog.

Hvem er vi?

Vi er en flok studerende, som starter på andet studieår efter sommerferien. I samarbejde med underviserne er vi her for at give jer en kanon start på jeres uddannelse og hjælpe jer til at få et fedt sammenhold. Vi glæder os til at møde jer og få nogle gode introdage samt en god hyttetur.

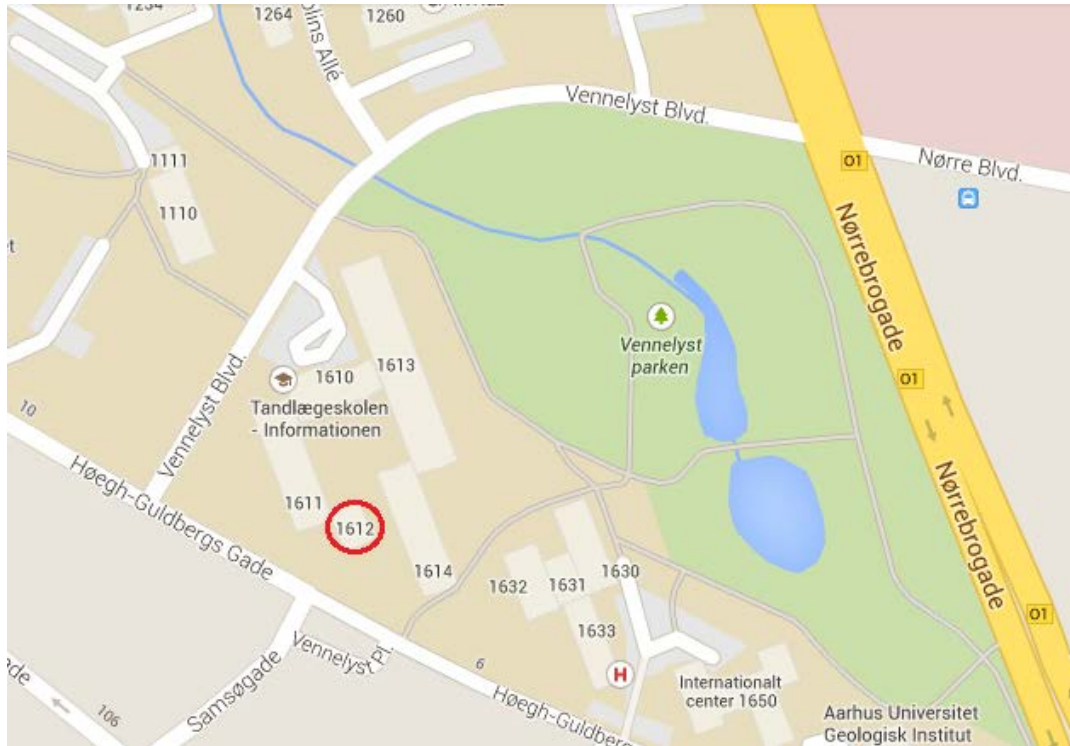
Vores rolle som tutorer betyder også, at hvis I har nogle spørgsmål til et eller andet senere hen, er I altid velkomne til at hive fat i os.



Hvor holder vi til?

Aarhus Universitet består af en masse gule bygninger, der ligner hinanden mere eller mindre. Vi holder til på Tandlægeskolen (bygning nr. 1610-1614) på Vennelyst Boulevard 9. Vi kan anbefale jer, at I henter APP'en "Find AU", som både findes til Apple og Android. Hvis I ikke har en smart-phone, kan I kigge på næste side for en oversigt.

Oversigt over Tandlægeskolens bygninger





 = Auditorium 1

Introdagene på IOOS

Vi har som tutorer brugt en stor del af foråret og sommeren på at planlægge og sørge for, at du som ny studerende får en god start på din nye tilværelse som studerende ved Aarhus Universitet. Derfor mødes du sammen med os og dit nye hold et par dage før undervisningen starter. Vi har planlagt en række aktiviteter, som skal give dig et indblik i, hvordan det er at studere på universitetet og hvor du lærer dine medstuderende at kende.

Vi ses til den første introdag:

Torsdag d. 31. august 2017, kl. 10.00
i auditorium 1, bygning 1612
Vennelyst Boulevard 9

Det første arrangement vi skal have sammen, bliver afholdt i auditorium 1. Der vil stå tutorer ved Tandlægeskolens hovedindgang på Vennelyst Boulevard og ved Høegh-Guldbergs Gade for at vise vej. Du kan kende os på vores flotte hvide T-shirts – vi er ikke til at overse 😊
Det er også muligt at gå ind mellem bygning 1612 og 1614 fra Høegh-Guldbergs Gade.

Program for introdagene

Kl.	Torsdag d. 31. august	Kl.	Fredag d. 1. september
10.00	Mødetid for ”russer”	10.00	Mødetid for ”russer”
10.00 - 11.30	Introduktion af uddannelsen og introdagene Præsentation af tutorer	10.00-11.30	Fagligt program ved undervisere.
11.30 - 13.00	Frokost + ”kend hinanden og skolen”	11.30-12:15	Frokost
13.00 -14.00	Modeshow + info om hyttetur	12:15	Oplæg fra Apollonia (festudvalg) og OF (Odontologisk Forening)
14.00-16.00	Sjov og ballade i uniparken	13:30	Opsamling i Auditorium 1
16.00 - 18.00	Fri leg	17.00	Gøre klar til pubcrawl*

* Her kunne det være en god idé at sørge for noget overnatning i byen, hvis man kommer langvejs fra, da dette arrangement godt kan slutte sent.

Programmet er ikke fastlagt og kan derfor risikere at ændres. Dog vil mødetiden være kl. 10.00 om torsdagen, så vi skal nok nævne mulige ændringer torsdag, hvis de skulle forekomme.

Begge dage skal I selv sørge for at spise morgenmad hjemmefra samt medbringe frokost både torsdag og fredag. Der er også mulighed for at købe noget i skolens udmærkede kantine hvis man hellere vil det.

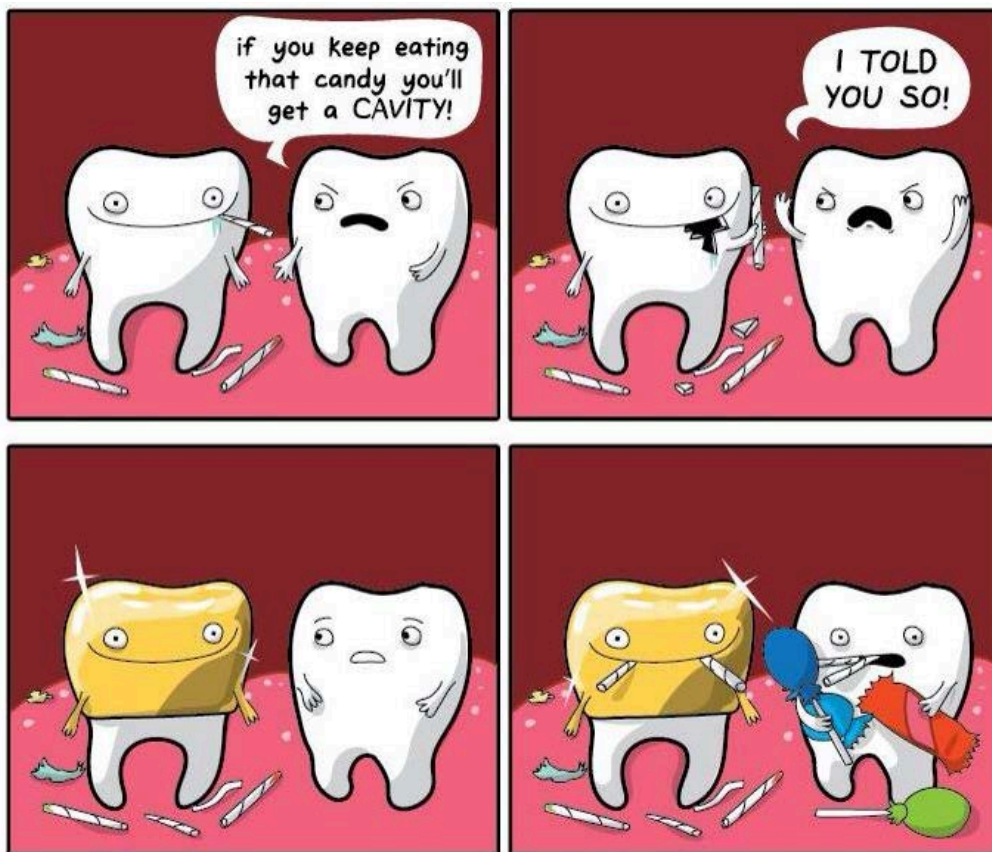
Fredag aften er der pubcrawl, for at se hvor Aarhus’ festliv finder sted. Vi vil vise jer nogle af stederne rundt i byen og så slutter vi af med privat fest for alle nye studerende og tutorer på skønne Heidis Bier Bar, der ligger i Klostergade 34. Her har vi arrangeret aftensmad og en times fri øl og cider fra kl. 20.30-21.30 samt gode priser i baren resten af aftenen.

Det skal du medbringe til introdagene

Torsdag: Stor madpakke eller penge til kantineens udmærkede udvalg (kantine tager imod dankort, VISA, mobilepay og kontanter). Du får ikke brug for din egen computer i introdagene, så undgå at medbringe den. Blyant/kuglepen og papir er også unødvendigt i introdagene. Sørg for at have ordentlige sko med, da vi skal gå en del i løbet af dagen, samt evt. en taske som du kan have dine ting med rundt i.

Fredag: Stor madpakke eller penge til kantine, gode sko der kan holde til en omgang rundbold med dine søde, nye holdkammerater og dejlige tutorer. ☺
Husk at medbringe festtøj til pubcrawl, STEMNING og kridtede dansesko.

Info om betaling for introdagene og hytteturen kommer senere i denne rus-håndbog.



Hyttetur 2017

Der er nogle, der mener, at man først kender en person rigtigt, når man har oplevet vedkommende med morgenhår og ånde som en rådden fisk. Hytteturen er alle tiders chance til at blive bekendt med hidtil ukendte sider hos dine medstuderende. Derfor kan hytteturen ses som en enestående lejlighed for at lære flere af dine kommende medstuderende at kende.

Vi mener hytteturen er meget relevant for dig, netop fordi du her kommer tættere på de mennesker, du skal gå op og ned ad de næste år.

Vi vil gerne understrege, at vores Hyttetur **ikke** lever op til rygterne om tvungen druk og nøgenhed! Desuden er der under hele turen tutorer, der er ædru til at passe på os alle sammen ☺

Som på enhver anden uddannelse er der også en alkoholpolitik på IOOS, som vi som tutorer og I som nye studerende skal følge. For at nævne nogle af punkterne, så må ingen nye studerende opfordres eller presses til grænseoverskridende aktiviteter eller til at drikke. Derudover er det forbudt at indtage alkohol mellem 8-16 både før og under studierelaterede aktiviteter.

Hvis du er interesseret i at læse mere om dette, kan du følge nedstående link

<http://studerende.au.dk/studier/fagportaler/hajur-candmercjur/studiestart/alkoholpolitik-for-studie-start/>

Hytteturen finder sted d. 22. - 24. september 2017

Vi sørger selvfølgelig for transport til og fra hytten, hvor vi skal tilbringe en herlig weekend sammen.

Bussen kører fra IOOS fredag d. 22. september kl. 14.30 og vi vender næsen hjem igen søndag d. 24. september ca. kl. 13.00. Bussen stopper ikke undervejs.

Betaling dækker transport og 3 dages fuld forplejning. NB! Medbring selv drikkevarer, hvad end I gerne vil have at drikke.

Til hytteturen skal du medbringe: Håndklæde, sovepose, lagen, evt. en pude, toilettaske (herunder naturligvis tandbørste og tandpasta), drikkevarer til hele weekenden og selvfølgelig tema tøj.

Årets tema for hytteturen er:



I får tildelt nogle farver som I skal klæde jer ud som. Bedste udklædning får en lækker præmie. Så snart I har fået tildelt jeres hold, kan I gå i tænkeboks.

Adressen til farvernes-hytte:
Als Oddevej 71
Helverskov
9560 Hadsund

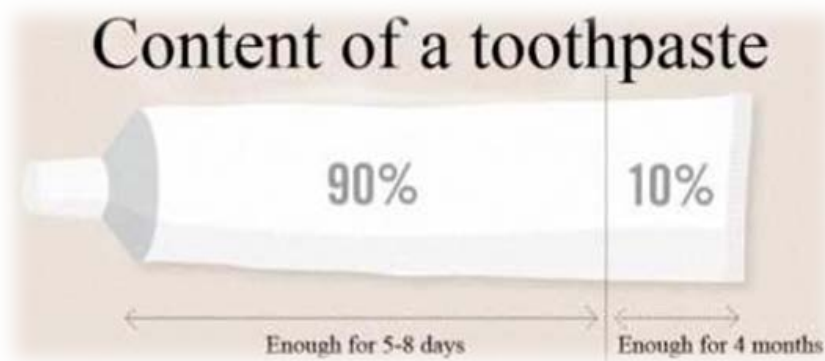
Betaling for introdagene og hytteturen

Alle nye studerende bedes indbetale et studiestarts-gebyr på kr. 550,- senest den 25. august 2017 på følgende konto: Reg.nr. 1551, konto-nr. 4020386754.

Beløbet går til dækning af aktiviteter på introdagene. Hytteturen er til gengæld gratis for alle!

Desuden har vi arrangeret en pubcrawl for jer fredag den 1/9. Denne pubcrawl vil koste 120 kr, dette er primært for vores efterfest, der holdes på Heidis Bierbar. Udover at der vil være forskellige tilbud de andre steder vi kommer hen. Der kommer mere info om dette.

Det kan klart anbefales at deltage i det hele, både hytteturen og pubcrawl'en, selvom vi ved det er dyrt at starte på nyt studie.



Praktisk information

Facebook

Vi har på Facebook oprettet gruppen: Årgang 2017 TP/KT, bliv endelig medlem!

Hvis du ikke har en Facebook profil, kan du med fordel oprette en, da der er mulighed for at komme med spørgsmål inde på gruppen, som både tutorerne og andre studerende fra din årgang kan være behjælpelige med. For vores og tidligere årgange har det vist sig at være den nemmeste måde at kommunikere med 90 mennesker på, så Facebookgruppen er også en vigtig informationskanal.

Skulle du alligevel ikke have Facebook, er du velkommen til at sende en mail til 201507888@post.au.dk, så vil vi formidle evt. ekstra informationer videre til dig.

AU-mail

På AU-mailen kommer der vigtige mails fra skolen, som bl.a. eksamensinformation m.m. Derfor er det vigtigt at tjekke denne mail. Du går ind på hjemmesiden <http://post.au.dk/> og logger på med dit studienummer samt din personlige kode (den du selv har valgt til selvbetjeningen).

I et brev du har modtaget fra AU, er der medsendt en kode til din selvbetjening. Du logger på selvbetjeningen med dit CPR-nr. samt den medsendte kode (du kan vælge at skifte koden efter første login under linket "Personlige oplysninger" – "Skift adgangskode").

Under selvbetjeningen kan du bl.a. vælge "STADS selvbetjening". Herinde kan du, når din indskrivning er på plads, bl.a. se dit studienummer under punktet "Indskrivning mv." og "Person-og adresseoplysninger". Herudover kan du også lave dit studiekort ved at finde et link til indsendelse af foto under overskriften "Studiekort/ indsend foto". Normalt modtager du studiekortet med posten efter 1-2 uger, men i travle perioder kan der være længere leveringstid.

Mere information om AU-mailen kommer på en af de første skoledage.

Parkering

Det kan være meget svært at finde parkeringsplads ved skolen, derfor kan det være en fordel at erhverve sig et Q-park-card. De kan købes på deres hjemmeside.

Ud over det er der tidsbegrænsning for parkering langs de offentlige veje i Universitetsparken. Så hold godt øje, når du parkerer! – Skiltene kan være et stykke væk fra hvor man holder.

Begrænsningen er markeret ved P-zone skilte ved ind- og udkørsel samt ved opstribning af arealer, hvor der kan parkeres. Vær opmærksom på, at i noget af Høegh-Guldbergsgade og på andre gader i nærheden er tidsbegrænsningen på 2 timer.

Cykelparkering forefindes både ved kantinen (bygning 1614), samt ved hovedindgangen (bygning 1610).

Bøger og instrumenter

Det kan være en god idé at vente med at købe bøger, til du er startet på studiet. Dette grundet at bøgerne kommer i brug på forskellige tidspunkter af året, og at der ofte er slået sedler op med brugte bøger til salg på skolen.

Da det jo er dyrt at købe bøger på SU, kan du også med fordel gå på følgende hjemmesider:

- www.saxo.dk
- www.pensum.dk
- www.bogbasen.dk

Du kan desuden gå i Medicinerladen, som er en fysisk butik, der ligger i FADL-huset på Nørre Allé 32, 8000 Aarhus C. Her findes en del af de bøger du skal bruge.

På Facebook er der også en side for studerende på skolen, som sælger deres brugte bøger. Denne Facebookside hedder ”Køb/salg af bøger på SKT i Aarhus.”

De kompendier skolen oplyser, er obligatoriske at købe, og det er nogle helt specielle kompendier skolen har lavet. Derfor skal disse købes. Resten af bøgerne kan du med fordel vente med at købe.

For tandplejerstuderendes vedkommende skal I lære at scale (fjerne tandsten) hen på året. Derfor skal I på et tidspunkt købe håndinstrumenter. Disse er lidt dyre, men skal købes. Kender du en der har nogle til salg, råder skolen til, at man kun køber dem, hvis en underviser har godkendt dem.

Kliniktøj

Såvel tandplejerstuderende som klinisk tandteknikerstuderende har brug for kliniktøj samt klinisksko og klinikbriller allerede fra den første uge. Skolen sender links ud til gode steder at købe disse ting.

Webuntis

Dette er siden, hvor du kan se dit skema. Gå ind på siden ”*Webuntis.dk*” (OBS! skriv IKKE *www* først). Du logger ind ved at skrive ”*au_health*” i brugernavns-feltet og INTET kodeord. Derefter trykker du dig ind på ”Skema” og ”klasser”. Under ”Afdeling” vælges ”Tandplejer” (det gælder også for KT), derefter kan ens klasse findes under ”Klasser” fx TPM1A. TP står for ”tandplejer” og M1 for ”modul 1”. Efter TPM1 skrives ens klassebogstav. Klasserne opdeles A-F og oplyses på første introdag. For KT’ere er det dog kun ”KT1”, der skal skrives i klassefeltet.

HUSK at skemaet kan skifte fra dag til dag, derfor skal det tjekkes ofte.


Mere info herom kommer på en af de første skoledage.

Blackboard

Skolens platform hedder Blackboard hvor man modtager beskeder/information/læsestof/lektier osv. fra lærerne og skolen. Der informeres nærmere om systemet på en af de første skoledage.

Spørgsmål

Er der spørgsmål som du ikke har fået svar på, så spørg endelig på Facebook eller på mailadressen 2018608124@uni.au.dk



Vi glæder os til at se dig **torsdag d. 31. August**

Venlige hilsner

Tutorerne 2017

Line Nordstrøm, Emma Alstrup, Frederikke Gadvig, Sonja Jalal, Christina Dybdahl, Malene Bull, Sanne Nielsen, Josefine Smedegaard, Shermin Khalil, Hesam Bashari, Rikke Bøgeholt, Mette Nielsen, Sara Lin og Rikke Birkbak