


# Medievidenskab

---

Program for velkomstugen 2024

---



*IT-byen Katrinebjerg*



## Velkommen på Medievidenskab

Stort tillykke med din optagelse på medievidenskab – det fedeste studie på Aarhus Universitet! Medievidenskab hører hjemme på **Finlandsgade 21-23, 8200 Aarhus N** – nærmere betegnet IT-byen på Katrinebjerg. IT-byen er det bygningskompleks, hvor de fleste IT-uddannelser i Aarhus er samlet. Blandt andet for at skabe et særligt miljø, hvor man kan samarbejde på tværs af studier, institutioner og erhvervsliv. Det er dette miljø, du bliver en del af de næste tre år!

At starte på et nyt studie kan virke overvældende og skræmmende, lige meget om du kommer langvejs fra eller har boet i Aarhus hele dit liv. Du bliver en del af et nyt og ukendt miljø, men det skal vi hurtigt få ændret. Måske har du været ude at rejse og føler, at du har glemt, hvordan man studerer, eller måske kommer du direkte fra gymnasiet og har været vant til en meget struktureret hverdag. Dette er netop grunden til, at der er blevet fastsat et tutorteam på 25 hjælpsomme medievidenskabsstuderende fra hhv. 3. og 5. semester.

Siden april har vi planlagt en introuge, som skal få dig til at føle dig godt til rette både fagligt og socialt på dit nye studie! Samtidig har vi igennem Medievidenskabs tutorforening OBSCURA planlagt en fantastisk hyttetur (13-15. sept. 2024), hvor du får mulighed for at lære dine medstuderende endnu bedre at kende.

Længere nede i pjecen finder du oplysninger om betaling, introduktion til hytteturen og et link til vores egen facebookgruppe. Her finder du også kontaktinformation på cheftutorerne på medievidenskab, som vil være behjælpelige med spørgsmål og eventuelle problemer både før, under og efter introforløbet.

Introforløbet har, traditionen tro, et tema i henhold til de studerendes interesser. Tutorteamet vil guide dig igennem livet som medievidenskaber under temaet **Reality Check!** Temaet vil blive yderligere introduceret på de sociale medier op til studiestart og ved selve studiestarten.

I løbet af ugen vil vi i tutorteamet være dine faglige og sociale hjælpere både under og efter introugens forløb. Du kan altid komme til os med spørgsmål eller bekymringer. Vi vil desuden sørge for, at I alle får en læsegruppe, og at hver læsegruppe får én af tutorerne som mentor under og efter introugen, så vi kan dele ud af vores erfaringer om studielivet på medievidenskab.

Under introugen kan du kende os på vores **lilla tutor-t-shirts**. Dertil kan du med fordel downloade app'en **AU Find**, hvis du er i tvivl om, hvor de forskellige auditorier og bygninger fra programmet er.

Husk desuden at melde dig ind i facebookgruppen: [Medierusserne 2024](#), og følg gerne med i vores aktiviteter før under og efter introugen på Instagram under brugernavnet:

[@obscura\\_medierusserne24](#) og under hashtagget [#medierusserne24](#). Dine tutorer vil være aktive på de sociale medier op til introugen, hvorefter I også får mulighed for at forevige en fantastisk uge med hinanden og deltage i konkurrencer undervejs. Alle de sociale medier vil blive brugt både før og under forløbet.

De bedste hilsner,

**Tutor Teamet**

## Praktisk information

Introduktionsugen byder på faglige såvel som sociale aktiviteter og har til formål at introducerer dig for dit nye studie og miljøet omkring. Du bliver i løbet af ugen introduceret for nogle af dine undervisere og fag samt anden praktisk information.

Herudover vil der være sociale aktiviteter som navnelege, rundvisning på Katrinebjerg hvor I vil blive vist alle de relevante bygninger og lokaler, introduktion til AU's IT-systemer, aftensmad hos en tutor og det traditionsrige O-løb, som foregår i Universitetsparken med udklædning, som aftales internt mandag og tirsdag i introugen.

Vi vil sørge for snacks og forfriskninger i løbet af dagtimerne og aftensmad mandag, torsdag og fredag. Men dette kan du læse mere om i programmet, der vil blive præsenteret længere nede i denne pjece. Aftenerne vil bruges på diverse sociale arrangementer, både på Katrinebjerg og i Aarhus Midtby.

Målet for denne uge er at give dig en uforglemmelig oplevelse, nye venskaber og det bedste udgangspunkt for din fremtid på Medievidenskab!

## Husk forud for studiestart

- **at bestille dit studiekort.** Dette er din identifikation som studerende, og du skal bruge det til adgang til diverse bygninger m.m. i løbet af din studietid. [Læs mere her.](#)

- **at orientere dig om dit studienummer og AUID.** Når din indskrivning er på plads, og du har fået dit studienummer, kan du finde det på MitStudie. Du skal logge på: <https://mitstudie.au.dk/>. Her kan du se studienummeret og dit AUID i toppen på forsiden, ved siden af dit navn.
- **at orientere dig om dit hold og læsegruppenummer.** Dette skal bruges i introugen i forbindelse med holddannelser. Du får oplyst dit hold og din læsegruppe kort før studiestart i [Facebookgruppen](#).
- **at læse programmet for introugen grundigt.** Da vi blandt andet skal holde temafester i løbet af introugen, kan det være rart at kende til aftenernes dresscode på forhånd. Desuden skal du orientere dig om, hvornår du skal medbringe madpakke, have din computer med mm.
- **at skrive til os, hvis vi skal tage hensyn til madallergier eller andet i introugen.** Vi kan nemmest tage hensyn til allergi, sygdom eller andre gener, hvis vi får det at vide i så god tid som muligt. I er mere end velkomne til at skrive til os på [cheftutor@medierusserne.dk](mailto:cheftutor@medierusserne.dk).

## Program for ugen

Lokationer er skrevet så de er nemme at finde på AU-Find appen.

*\*Der kan komme ændringer i programmet - derfor SKAL du holde dig opdateret på vores hjemmeside: [medierusserne.dk](http://medierusserne.dk), hvor al information er opdateret og derfor det gældende.*

*\*\*Husk samtidig, at du får al information af dine cheftutorer og tutorer, så, hvis der er ting på programmet du ikke forstår betydningen af, så bliver det hele forklaret, og vi skal nok sørge for at du er velinformeret om programmet i løbet af dagene*

## Mandag

Tidspunkt	Mandag d. 26
09:00-10:00	Store auditorie (5510-103)
10:00-11:30	Ryste sammen + billeder (Adorno: 5008-114B, 127/139/140)
11:30-12:30	Frokost + få styr på internet (i studiegruppe)
12:30-14:30	Lege i uniparken + lære russerdans
14:30-18:00	FRI
18:00-???	Arrangement om aften (Park eller lokale, afhænger af vejret - info følger)

### Adresser:

**Store Auditorie:** Åbogade 15, Aarhus N

**Adono:** Helsingforsgade 8, Aarhus N

### Medbring:

Computer

Frokost

## Tirsdag

Tidspunkt	Tirsdag d. 27
09:30-09:50	Store auditorie (5510-103) kaffe + frugt
09:50-10:00	Intro til dagen i forelæsningssal ved cheftutorer
10:00-10:10	Introduktion ved årgangskoordinator
10:10-10:40	Intro til fag ved undervisere
10:40-11:10	Panel med nuværende medievidenskabere
11:10-11:25	Studiepræsten
11:25-11:40	Studievejledningen
11:40-11:55	AU Library
12:00-12:45	Frokost + transport til Adorno 5008-114B (127/139/140)
12:45-14:00	IT-kursus
14:00-17:00	FRI
17:00-22:00	PUBCRAWL
22:00-???	Fest på Den Sidste

### Adresser:

**Store Auditorie:** Åbogade 15, Aarhus N

**Adono:** Helsingforsgade 8, Aarhus N

**Medbring:**

Computer

Frokost

200,- i kontanter til pubcrawl, *hvis du ønsker at gøre brug af tilbuddet, mere info følger*

## Onsdag

Tidspunkt	Onsdag d. 28
10:00-12:00	Brunch hos tutor + udklædning
12:00-12:15	Transport til Uni-parken
12:15-12:30	Opvarmning med russerdans
12:30-14:00	O-løb
14:00-14:30	Frokost ved posten
14:30-16:00	O-løb
16:00-???	FRI-aften

**Medbring:**

Frokost

## Torsdag

Tidspunkt	Torsdag d. 29
08:00-08:30	Tvillingeauditorie (1324-025) Frugt og kaffe
08:30-10:00	Oplæg fra foreninger + ARTS karriere
10:00-10:30	PAUSE - frokost
10:30-11:30	Oplæg fra medievidenskabere i job
11:30-12:00	Info om Instagram-løb ved cheftutorer
12:00-13:00	Ryste sammen i Instagram-grupper
13:00-17:00	PAUSE
17:00-21:00	Mad hos tutor + Instagram-løb
21:00-02:00	PANIK - Jens Chr. Skous Vej 4, Bygning 1481

**Adresser:**

**Tvillingeauditorie:** Bartholins Allé 10

**Medbring:**

Frokost

## Fredag

Tidspunkt	Fredag d. 30
11:00-12:30	Brunch på Adorno 5008-114B (127/139/140) i mentorgrupper
12:30-13:30	Rundtur på Katrinebjerg + Stakboglåden
13:30-15:00	Leg i en park
15:00-18:00	FRI
18:00-19:00	Ankomst + aftensmad
19:00-20:30	Åbogade 34 - Benjamin 5344-110
20:30-???	<a href="https://fredagsbar.dk">Fredagsbar.dk</a>

**Adresser:**

**Adorno:** Helsingforsgade 8, Aarhus N

**Benjamin lokale:** Åbogade 34

**Fredagsbar.dk:** Helsingforsgade 8

**Medbring:**

Frokost

## BETALING OG ANDEN INFORMATION

Vi anmoder om 575,- for introugen, samt hytteturen, der ligger den 13-15 september 2024.

Hvis du blot ønsker at deltage i introugen fra d. 26/8-30/8 anmoder vi om 225,-.

Hvis du blot ønsker at deltage i hytteturen fra d. 13-15 september anmoder vi om 350,-.

Du kan betale ved at tilgå nedenstående links til NemTilmeld, grundet administrative opgaver, er deadline for tilmelding **d. 19 august kl. 23.59**.



Hvis du ønsker at deltage i begge arrangementer, følg dette link:

<https://medierusserne.nemtilmeld.dk/31/>

Hvis du ønsker at deltage udelukkende i introugen, følg dette link:

<https://medierusserne.nemtilmeld.dk/32/>

Hvis du ønsker at deltage udelukkende i hytteturen, følg dette link:

<https://medierusserne.nemtilmeld.dk/33/>

## HJEMMESIDER

### Facebookgruppen

Vi anbefaler på det kraftigste at melde sig ind i vores fælles gruppe på Facebook, Medierusserne 2024, hvor du kan finde din årgang og dine tutorer. Her vil al kommunikation i introugen foregå (skriv en mail til [cheftutor@medierusserne.dk](mailto:cheftutor@medierusserne.dk), hvis du ikke har en Facebookprofil, så finder vi på en løsning).

### Instagram

Følg brugeren @obscura\_medierusserne24 og benyt dig af hashtagget #medierusserne24 før, under og efter studiestarten. Du kan også tjekke de tidligere årganges introuger ud på hashtags som #medierusserne22, #medierusserne21 osv.

### App

Hent evt. app'en AU Find, så du kan finde de auditorier og bygninger, vi skal benytte i introugen og som skal huse forelæsninger og holdundervisninger i din studietid, ved at indtaste bygningskoderne.

### Medierusserne.dk

Her kan I finde opdateret information om introugen, herunder eventuelle programændringer. Det er altså programmet på hjemmesiden, som er dét, I skal gå efter.

På hjemmesiden kan I desuden se billeder og læse om jeres tutorer samt finde praktiske informationer omkring studiet under FAQ. Her kan du læse om studiekort, køb af bøger, undervisningsformer, eksaminer, AU's portaler, det sociale liv osv.

## Nyttige links:

- ✓ <http://studerende.au.dk/studier/fagportaler/arts/studiestart/>. Her kan du finde studiestartsrelaterede informationer fra AU. Herunder en tjekliste til nye studerende: en "need-to-do" og "need-to-know"-liste til den første tid som universitetsstuderende.
- ✓ [www.su.dk](http://www.su.dk). Uddannelses- og Forskningsministeriets hjemmeside vedrørende SU.
- ✓ [www.stakbogladen.dk](http://www.stakbogladen.dk). Her kan du købe dine bøger. Stakbogladen vil du blive introduceret til i introforløbet.

## Om at læse Medievidenskab

### Fagene på 1. semester

Når introugen er slut, starter semesteret for alvor og I går lige så stille i gang med jeres fag. Medievidenskab er et fuldtidsstudie, og I skal have tre forskellige fag, der hver især tæller 10 ECTS point. Fagene omfatter Medievidenskab og metode, Medietekstanalyse og Medieudvikling, som I kan læse meget mere om ved at klikke på linkene. I vil dog allerede blive introduceret til fagene og jeres undervisere i løbet af introugen.

### Studiegrupper

Allerede i introugen bliver I bekendt med den studiegruppe, I kommer til at være en del af på 1. semester. Studiegruppen er både et fagligt og socialt holdepunkt, når du starter på en ny uddannelse. Studiegruppen er vigtig hele vejen igennem uddannelsen, men særligt på 1. semester er den rar at

have, da man sammen med sine medstuderende finder fodfæste i undervisningen, udveksler erfaringer, deler noter og drikker fredagsøl.

## Læsepladser

På Aarhus Universitet er der mange steder, hvor du kan sidde og fordybe dig i ugens pensum og diverse tekster. Der er både borde, så hele studiegruppen kan sidde samlet, og enkelt pladser, hvis du gerne vil sidde for dig selv og skrive i ro. Dertil kan du også placere dig på Det Kongelige Bibliotek, hvor der er endnu flere fede læsepladser. Både stille sale, hvor du har helt ro, samt lokaler til gruppearbejde. Yderligere kan Dokk1 også være en oplagt mulighed til gruppearbejde.

## Biblioteket

Aarhus Universitet har et bibliotek i Nygaard, hvor det både er muligt at låne bøger, printe og lave skolearbejde. Bibliotekaren er altid klar til at hjælpe, hvis der skulle opstå nogle problemer med udlån af bøger eller hvis printeren ikke virker. Bibliotekaren kommer også et smut forbi i introugen, så I kan blive introduceret til AU Library.

## AU Studypedia

AU Studypedia er et akademisk studieværktøj, som du kan bruge under hele dit uddannelsesforløb. Her kan du finde en masse gode råd og værktøjer til det at være universitetsstuderende bl.a. om studievaner, notatteknik, formalia i opgaver mm. AU Studypedia har et helt afsnit målrettet nye studerende, hvor der er øvelser og gode råd til at komme godt i gang som universitetsstuderende.

## IT-systemer

Som ny studerende på AU kommer du til at møde en masse forskellige IT-platforme til forskellige formål. I starten synes du måske, at det er svært at finde rundt i. Det er helt ok, og du skal nok

få styr på systemerne i løbet af din første tid på uddannelsen. I løbet af introugen holder vi også en IT-introduktion for jer. Nedenfor har vi lavet et hurtigt overblik over de vigtigste systemer:

### [mitstudie.au.dk](https://mitstudie.au.dk)

Er den samlede indgang til undervisning, studieinformation og selvbetjeningsystemer. Her finder du ugeskema, AU-mail, vigtige beskeder, links til sites og systemer og meget mere. Det er faktisk kun nødvendigt at logge ind på [mitstudie.au.dk](https://mitstudie.au.dk), for herfra kan du komme videre til alt det, du har brug for som studerende.

### [Brightspace](#)

Er en e-læringsplatform, hvor dine undervisere uploader materialer og andet relevant information til din undervisning.

### **Studieselvbetjeningen (STADS)**

Er stedet, hvor du kan se dine eksamensresultater, bestille eksamensudskrifter, mm. Det er også her du tilmelder dig kurser og eksamen, når det bliver nødvendigt i løbet af dit uddannelsesforløb. Se [guide om brug af STADS](#).

### [Wiseflow](#)

Her afleverer du dine eksaminer. Log ind med WAYF og aflever dine opgaver her.

### [Studieportal Arts](#)

Det er de hjemmesider, hvor al relevant information om undervisning, eksamen, regler, vejledning m.m. er samlet.

### [Eduroam](#)

Det trådløse netværk på AU hedder Eduroam. Før du kan bruge det, skal du installere netværket på dine enheder.

### **Zoom på AU**

Er den primære tekniske løsning, som AU bruger til afvikling af undervisning og eksamener digitalt. Du skal altid bruge den officielle AU Zoom-instans og ikke gratis-versionen. Brug AU's [vejledning til videomøde i Zoom](#).

### [Software til studerende](#)

Vær opmærksom på, at du som studerende på AU kan få en del gratis software eller software med rabat.

### [IT-support](#)

Hvis du har tekniske problemer, kan du få hjælp hos Arts IT-support. Der kan godt være lidt travlt i supporten i de første uger af semesteret, så vær tålmodig 😊

## Vejledning og rådgivning

Som studerende på Aarhus Universitet er der en lang række mulighed for at finde hjælp, støtte, inspiration og vejledning uanset hvor du er i dit uddannelsesforløb:

- **Studievejledningen**  
Alle uddannelser har deres egen studenterstudievejleder. Det er en med-studerende, der er ansat til at hjælpe og vejlede andre studerende. I studievejledningen er der tavshedspligt, og du kan komme og tale om både regler og formalia omkring dit studieforløb, studietvivl, personlige udfordringer og meget andet. Du kommer til at møde din studievejleder i løbet af velkomstugen, og de følgende uger kommer han/hun og holder forskellige oplæg for jer, bl.a. om at arbejde i studiegrupper.
- **Studenterpræsterne**  
Studenterpræsterne i Aarhus tilbyder samtaler og samtalegrupper for studerende uanset tro eller religiøs overbevisning. De har også et stillerum på Aarhus Universitet, hvor man kan bede, meditere eller bare finde ro. Studenterpræsterne arrangerer også forskellige foredrag og debatarrangementer.
- **Studenterrådgivningen**  
Er eksperter i korttidsterapi for studerende på videregående uddannelser. De kan fx hjælpe dig, hvis du har udfordringer med eksamensangst, perfektionisme, stress mm.
- **Studenterlinjen**  
Er en anonym telefonstøtte til studerende af studerende.
- **SU-kontoret**  
Her kan du få vejledning om dine personlige SU-forhold.
- **Arts Karriere**  
Er dit karrierecenter som studerende på Arts. Her kan du få individuel vejledning og deltage i en masse forskellige arrangementer året rundt.
- **AU Elitesport**  
Hjælper dig, der dyrker elitesport, mens du studerer.

- [AU Iværksætter](#)  
Hjælper dig, der har iværksætterdrømme og gerne vil udvikle egen virksomhed sideløbende med dit studium.

## Har du særlige behov for hjælp eller støtte?

Hos [Specialpædagogisk Støtte \(SPS\)](#) kan du få information og vejledning om støtte til studerende med særlige behov for støtte, fx på grund af ordblindhed, psykiske lidelser, ADHD, kroniske smerter, høre- eller synshandicap.

Du kan kontakte SPS allerede nu – også hvis du er i tvivl om, hvorvidt du er i målgruppen.

## Vi siger fra



På AU lægger vi stor vægt på, at vi behandler hinanden med respekt og ordentlighed, og vi siger fra over for chikane, mobning, vold og diskrimination i alle former.

Oplever du, at nogen opfører sig uacceptabelt over for dig, er der nogen, du kan henvende dig til, og AU opfordrer dig til at søge hjælp og vejledning.

Du har forskellige muligheder, som du kan læse om på AU's [side om chikane](#).

## DET SOCIALE LIV PÅ MEDIEVIDENSKAB

Som medievidenskaber er der masser af aktiviteter, du kan lave ved siden af studiet – faglige såvel som sociale. Vi har lavet en liste over nogle af de foreninger, som du har mulighed for at blive en del af og deltage i. Du vil blive yderligere præsenteret for foreningerne i selve introugen.

	<p><b>Fredagsbar.dk</b> er Medievidenskabs egen fredagsbar, som vi desuden deler med Informationsvidenskab og Digital Design. Baren åbner hver fredag kl. 14 og varer til alt mellem 18 og 02 alt efter, hvilken fredag du vælger at aflægge dit besøg. Øl kan købes for sølle 10,- kr, og en af fordelene ved denne bar er selvfølgelig, at du kan feste med alle dine søde medstuderende her.</p> <p>Se mere på deres <a href="#">hjemmeside</a> eller på deres <a href="#">facebookside</a>.</p>
	<p><b>PANIK</b> står for Party All Night In Katrinebjerg. PANIK er festudvalget på Katrinebjerg, hvor studerende fra Medievidenskab, Informationsvidenskab og Digital Designarrangerer store fester i Nobelparken (Jens Chr. Skous Vej 4, 8200 Aarhus N). Festerne er åbne for alle og afholdes et par gange hvert semester. Det koster typisk 50 kr. at deltage (35 kr. i forsalg). I løbet af introugen får vi besøg af PANIK, som bl.a. fortæller, hvordan du kan komme med i udvalget.</p> <p>Du kan allerede nu læse mere om PANIK på enten deres <a href="#">facebookside</a> eller på deres <a href="#">hjemmeside</a>.</p>

	<p><b>SAMS</b> er en forkortelse for sammenslutningen af mediestuderende og er en studenterforening. Hvert semester afholdes faglige oplæg, workshops og virksomhedsbesøg, der giver indblik i alle de forskellige facetter af medieverdenen, og modsat undervisning kommer man ud af teoribøgerne! Det koster 150kr(+gebyr) at være medlem, og medlemskabet gælder hele din studietid. Sams er drevet af frivillige studerende som også læser medievidenskab. Det er altså en forening for studerende lavet af studerende, og der er altid plads til flere!</p> <p>Læs mere på <a href="#">vores hjemmeside</a> og find os på <a href="#">facebook</a> og Instagram under <a href="#">@samsnetdk</a>.</p>
	<p><b>SAMSON</b> er SAMS' mediemagasin, som udkommer to gange om året! Det er skrevet, redigeret og produceret af studerende og har fingeren på pulsen med de mest relevante tematikker i mediebranchen!</p> <p>Holdet søger altid nye skribenter eller layoutere som har mod på at prøve kræfter med den journalistiske genre! Skriv til SAMS, hvis du ønsker at blive medlem.</p>



	<p><b>Studentterhus Aarhus er</b> Foreningen bag byens tværfaglige studentterhus, der fungerer som mødested for studerende på alle de videregående uddannelser i Aarhus, for uddannelsesinstitutionerne og for erhvervslivet. De bor i Studenternes hus og driver Studenterbaren i kælderen og Studiecaféen, der ligger i stueetagen med adgang til pladsen ud mod Nordre Ringgade. Derudover afholder de arrangementer i Stakladen flere gange om ugen, og driver spillestedet Stakladen Live.</p> <p>Læs mere om Studentterhus Aarhus på deres <a href="#">hjemmeside</a> eller på deres <a href="#">facebookside</a>.</p>
	<p><b>HUMBUG</b> er den fælles humanistiske forening, der ønsker at fremme socialiseringen mellem humanioras mange fagretninger i form af fester og andre sociale/faglige arrangementer. Desuden deltager de i Kapsejladsen.</p> <p>Læs mere om HUMBUG på deres <a href="#">facebookside</a></p>

## KONTAKTINFO PÅ CHEFTUTORER

**Jakob Westphael**

Tlf.: 60153505

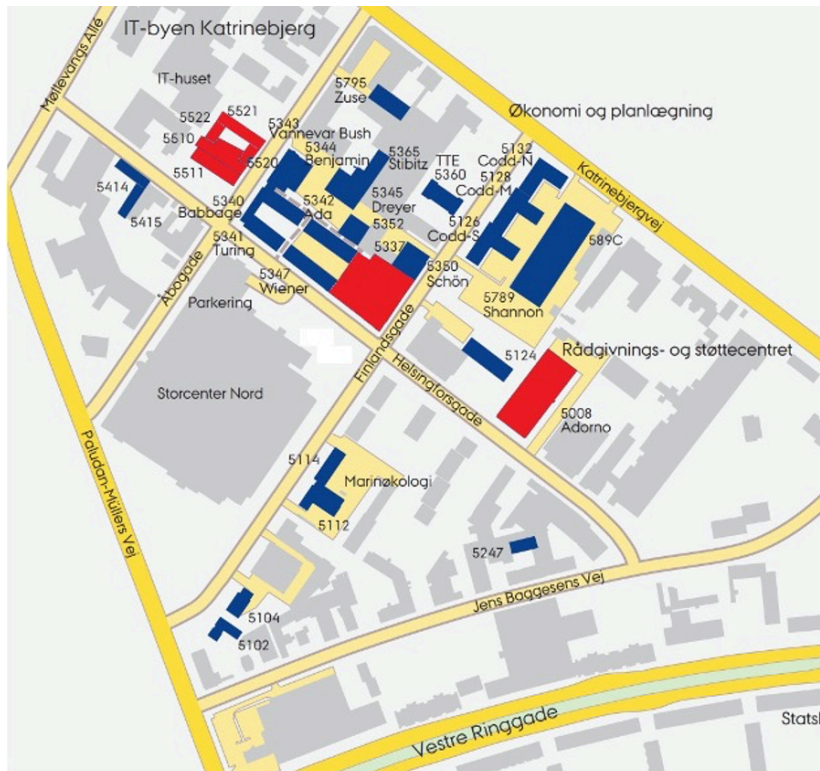
**Astrid Empacher**

Tlf: 52401760

Fælles mail: [cheftutor@medierusserne.dk](mailto:cheftutor@medierusserne.dk)

Institut for Kommunikation og Kultur har ansat to cheftutorer fra 5. semester på bacheloren i medievidenskab, som har det overordnede ansvar for introugen 2023. Du er meget velkommen til at kontakte Jakob eller Astrid både før, under og efter ugen, hvis du har spørgsmål eller problemer med noget.

## KORT OVER IT-BYEN KATRINEBJERG



### Vores bygninger

I introugen skal vi primært være i de bygninger, der er markeret med rødt på kortet; nemlig Incuba (IT-huset), Nygaard og Adorno, men grundet at mange uddannelser holder introuge samtidig skal vi også lidt rundt i Nobelparken og i Uniparken - men benyt dig af AU Find og orientér dig på hjemmesiden for den opdaterede lokation, ellers skriv eller ring til Astrid eller Jakob.

Det er desuden også de bygninger, vi har forelæsninger og holdundervisning i på medievidenskab.

## Bustransport

**2A** til Storcenter Nord eller Vanggaard Centret (stoppet lige før Storcenter Nord).

**5A** eller **13** til Vanggaard Centret.

**16** til Møllevangs Allé.