

Velkommen til Pædagogisk Antropologi

Program og informationer studiestart 2024



Indholdsfortegnelse

Velkommen til DPU	3
Før studiestarten	3
Introdagene.....	4
Velkommen ved afdelingsleder	8
Velkommen fra dine tutorer	8
Om at læse Pædagogisk Antropologi.....	10
Studiemiljø	11
IT-systemer	12
Vejledning og rådgivning.....	14
Vi siger fra	15
Find vej til DPU	16
Kontaktinformation.....	16

Velkommen til DPU

Tillykke med din optagelse og velkommen til kandidatuddannelsen i 2024 på DPU, Aarhus Universitet, Campus Emdrup. Vi glæder os meget til at møde dig og byde dig velkommen.

For at give dig en god start på uddannelsen har vi planlagt et studiestartsprogram til dig, som involverer både noget forberedelse inden du starter, to spændende velkomstdage og så en række arrangementer den første tid. Vi byder dig her velkommen på rejsen.




Før studiestarten






Du har modtaget et velkomstbrev fra studievejledningen med et link til vores digitale studievelkomst ”**Study@AU**”, som du finder på AUs læringsportal [Brightspace](#). Uanset om du er helt ny på DPU og/eller Aarhus Universitet eller du har en bachelor fra universitetet, vil vi anbefale dig, at brygge en god kop kaffe eller the og sætte dig et roligt sted og gennemgå de fem digitale moduler. Med **Study@Au** bliver du introduceret til bl.a. AU som organisation, din studieordning, de digitale platforme du skal bruge i dit nye studieliv, til de mange ressourcer AU tilbyder dig som studerende (fx. bibliotek, Studievejledningen, Karrierevejledningen mv) og så selvfølgelig de mange faglige og sociale fællesskaber, du har mulighed for at engagere dig i din studietid. Desuden opfordrer vi dig til at bruge tid på at klikke lidt rundt på følgende sider:

- [Studiestartssiderne for studerende på ARTS](#)
- [Studiestartssiden for DPU studerende og for din konkrete uddannelse](#)
- [Tjekliste til studiestartere](#) med en ”need to do” liste inden studiestart
- [Studieportalen](#) – de studerendes indgang til de vigtigste studieinformationer og regler
- [AU Studypedia](#) er et akademisk studieværktøj, som du kan bruge under hele dit uddannelsesforløb. Her kan du finde en masse gode råd og værktøjer til det at være universitetsstuderende bl.a. om studievaner, notatteknik, formalia i opgaver mm. AU Studypedia har et helt afsnit målrettet nye studerende, hvor der er øvelser og gode råd til at komme godt i gang som universitetsstuderende, se [AU Studypedia til nye studerende](#).

Introdagene




Mandag d. 26.august

Hvor og hvornår	Hvem	Hvad
Kl. 9.00 – 9.30 Bygning D Lokale D170	Tutorer: Anna-Mary  Helene 	Kaffe, croissant og et første hej til dine tutorer og nye medstuderende
Kl. 9.30 – 10.00		Velkommen og præsentation af tutorer og holdet
Kl. 10.00 – 11.00	Afdelingsleder Charlotte Mathiesen 	Velkomst og præsentation af uddannelsens struktur og opbygning

	Lektor og studiekoordinator, Karen Ida Dannesboe 	
Kl. 11.20 - 12.00	Tutorer	Hygge med holdet
Kl. 12.00 - 12.45		Fælles frokost (der er mulighed for at købe frokost i kantinen)
Kl. 12.45 - 13.30	Tutorer 	Fagligt oplæg omkring feltarbejde
Kl. 13.30 - 14.30		Intro til studiegrupper, samt opsamling og spørgerunde.
Kl. 14.30 - 16.00		Rundvisning på biblioteket og campus
Kl. 16.00		Fælles afrunding af dagen (Mulighed for hygge i studiebaren Barbund)

Tirsdag d. 27.august

Hvor og hvornår	Hvem	Hvad
Kl. 9.15 Bygning D – Lokale D170	Tutorer	Vi mødes og går fælles til A-bygningen
Kl. 9.30 – 10.30 A-bygningen	Instituttleder Claus Holm  Studieleder Pia Bramming og studenterrepræsentant fra Studienævnet	Fælles velkomst for alle nye DPU studerende
Kl. 10.45 – 11.30 Lokale D170	Tutorer	Hygge med holdet
Kl. 11.30 - 12.15		Fælles frokost (Der er mulighed for at købe frokost i kantinen)
Kl. 12.15-13.00	Stine Karen Nissen 	Fagligt oplæg v. Ekstern Lektor Stine Karen Nissen
Kl. 13.15-14.00		Studiegrupper

Kl. 14.00-14.15		Præsentation af studievejledningen
Kl. 14.30-15.30		Gennemgang af studieplatforme (Brightspace, mitstudie, STADS, Wiseflow mm) samt valg til Uddannelsesnævn og årgangsrepræsentant. Studieteknik og gode råd fra jeres tutorer
Kl. 15.30-16.00	Tutorer	Opsamling, evaluering og spørgsmål
Kl. 16.00-00.00		Socialt arrangement for alle nye studerende. Der vil være foodtrucks, kolde drikke og hyggeligt samvær

Vi følger universitetets alkoholpolitik, så der er ingen alkohol involveret under faglige arrangementer eller før kl. 16.

Velkommen ved afdelingsleder

Kære nye studerende,

Velkommen!

Vi glæder os til at møde jer i studiestarten og byde jer hjerteligt velkommen til kandidatuddannelsen i pædagogisk antropologi og til DPU.

Jeg ved, at jeres tutorer har gjort en stor indsats for at organisere et rigtig godt studiestartsforløb for jer og jeg er sikker på, at I vil få nogle gode og udbytterige dage.

Lige om lidt begynder de første moduler på jeres uddannelse. Vi håber, at I vil opleve tid til faglig fordybelse, undren, nye måder at anskue verden på, metodisk og analytisk nysgerrighed og at I vil bidrage til faglige diskussioner inden for det pædagogisk antropologiske fag felt.

Her og nu skal der lyde en varm velkomst til jer alle og jeg håber, at I vil bruge de næste to år til at engagere jer i studierne sammen med superdygtige og engagerede undervisere og jeres medstuderende.

Vi glæder os til at møde jer i løbet af jeres uddannelse.

Igen: Rigtigt hjerteligt velkommen til jer alle.

De bedste hilsener,

Charlotte Mathiassen.

Afdelingsleder, pædagogisk antropologi og pædagogisk psykologi.

Velkommen fra dine tutorer

Stort tillykke med jeres plads på studiet! Vi glæder os meget til at byde jer velkommen og introducere jer for livet som kandidatstuderende på DPU Emdrup og selvfølgelig hinanden.

Vi har oprettet en Facebook gruppe til jeres hold, der kan bidrage med deling af faglig viden, spørgsmål til studiet og forhåbentlig en masse sociale tiltag:

<https://www.facebook.com/groups/1533464587208601>

For studiestartsdagene vil det IKKE være nødvendigt at medbringe computer om

mandagen. Derimod kan det være en god idé at have den med tirsdag, hvor vi gennemgår studierelevante hjemmesider, internet opkobling og sidst på dagen skal evaluere studiestarten. Vi har med de øvrige tutorer for de andre hold stablet en fest på benene om tirsdagen. Vi opfordrer og håber I vil støtte op om det. Denne er tiltænkt at bidrage til etablering af relationer på tværs af jeres hold, da introdagene indeholder mange vigtige informationer og det er derfor begrænset, hvor meget socialt der vil finde sted, selvom vi selvfølgelig har gjort vores til, at det også får plads. Husk at ingen kender hinanden, så alle er i samme båd.

Vi glæder os virkelig meget til at møde jer!
Helene og Anna-Mary

Om at læse Pædagogisk Antropologi

Du starter på en fuldtidsuddannelse, der svarer til 30 ECTS pr. semester. Omsat i timer siger det europæiske meritoverførsels- og meritakkumuleringssystem, at 1 ECTS er ca. 27,5 timer - altså ca. 825 timer på et semester. Det svarer i store træk til omkring 40 timer om ugen i de uger et semester varer.

Du vil opleve, at der er studieaktiviteter, der bliver initieret af undervisere. Andre skal du selv og/eller din studiegruppe tage initiativ til. Du vil opleve aktiviteter med dine undervisere og andre uden og opleve aktiviteter både på campus, uden for campus og måske også virtuelt. Et studium er mere end summen af undervisning og forberedelse. Det er også at deltage i andre tilbud, der kan perspektivere dine studier. Det kan være, at du deltager i faglige debatcafeer, studenterpolitiske møder eller workshops hos Arts Karriere eller biblioteket. Måske du læser de artikler og gennemfører de studietekniske øvelser, der ligger på Studypedia. Det kan også være, at du har en aftale med studievejledningen eller bruger byens kulturelle tilbud til at perspektivere dine studier. I nedenstående model kalder vi denne tid for ”Studielivstid”.

Husk, at selv med de dygtigste undervisere bliver undervisningen ikke god, hvis du og din studiegruppe ikke kommer forberedt, deltager aktivt og møder frem til undervisningen.

Eksempel på semesterskema:

Modul 1 (15 ECTS)		Modul 2 (15 ECTS)	
60 timer	Undervisning	55 timer	Undervisning
260 timer	Forberedelse: læsning, gruppearbejde, e-læring, forberedelse af oplæg, feedback, skriveøvelser mv.	230 timer	Forberedelse: læsning, gruppearbejde, e-læring, forberedelse af oplæg, feedback, skriveøvelser mv.
65 timer	Eksamen – skrive synopsis og mundtlig eksamen	100 timer	Skrive eksamensprojekt
25 timer	Studielivstid	30 timer	Studielivstid
410 timer	Samlet timetal	415 timer	Samlet timetal

- **Fag på 1. semester**

I kan orientere jer i [studieordningen](#) hvor I kan få et overblik over hvert semester.

- **Pensum og bogindkøb**

Der vil blive lagt en undervisningsplan for Modul 1 ud på Brightspace, hvor litteratur og eventuelle grundbøger vil fremgå. I det hele taget vil vi anbefale at I holder jer opdateret på Brightspace, da det er her eventuelle ændringer og andre informationer vil blive skrevet ud.

- **Studiegrupper**

At indgå i studiegrupper er en stor del af jeres uddannelse, og kan bruges på mange forskellige måder. I vil i studiestartsdagene blive introduceret til studiegruppearbejde og forventninger, og vi vil facilitere studiegruppedannelse for jer. Yderligere råd og vejledning omkring organisering af studiegruppearbejde vil blive præsenteret i løbet af Modul 1 fra jeres undervisere.

Studiemiljø

Studiemiljø skabes af os studerende og vi håber du vil tage aktivt del i det.

På Campus Emdrup har vi en aktiv fredagsbar der hedder [BarBund](#), som drives af frivillige studerende. Har du talenter som bartender, så meld dig gerne. [De studerendes råd](#) (DSR) arbejder desuden på at understøtte studiemiljø og godt studieliv. Hvis du vil følge med i, hvad der sker, eller selv har ideer til foreninger eller andet, så kontakt DSR. Er du politisk engageret kan du også stille op til studienævn og uddannelsesnævn og få indflydelse på uddannelsernes form og indhold.

Der kommunikeres om arrangementer på foreningernes facebooksider, via Brightspace, på DPUs nye Instagram AUKbh_studieliv samt på opslagstavler og infoskærme i Mødestedet.

IT-systemer

Som ny studerende på AU kommer du til at møde en masse forskellige IT-platforme til forskellige formål. I starten synes du måske, at det er svært at finde rundt i. Det er helt ok, og du skal nok få styr på systemerne i løbet af din første tid på uddannelsen. I løbet af velkomstugen holder vi også en IT-introduktion for jer. Nedenfor har vi lavet et hurtigt overblik over de vigtigste systemer:

- mitstudie.au.dk
er den samlede indgang til undervisning, studieinformation og selvbetjeningssystemer. Her finder du ugeskema, AU-mail, vigtige beskeder, links til sites og systemer og meget mere. Det er faktisk kun nødvendigt at logge ind på mitstudie.au.dk, for herfra kan du komme videre til alt det, du har brug for som studerende.
- [Brightspace](#)
er en e-læringsplatform, hvor dine undervisere uploader materialer og andet relevant information til din undervisning.
- **Studielvbetjeningen (STADS)**
er stedet, hvor du kan se dine eksamensresultater, bestille eksamensudskrifter, mm. Det er også her du tilmelder dig kurser og eksamen, når det bliver nødvendigt i løbet af dit uddannelsesforløb. Se [guide om brug af STADS](#).
- **Wiseflow**
Er den platform hvor eksamensopgaver skal afleveres. Linket til jeres flowdeltagelse vil I modtage på jeres au mail op til eksamensafleveringer.
- [Studieportal Arts](#)
Det er de hjemmesider, hvor al relevant information om undervisning, eksamen, regler, vejledning m.m. er samlet.
- [Eduroam](#)
Det trådløse netværk på AU hedder Eduroam. Før du kan bruge det, skal du installere netværket på dine enheder.
- **Zoom på AU**
er den primære tekniske løsning, som AU bruger til afvikling af undervisning og eksamener digitalt. Du skal altid bruge den officielle AU Zoom-instans og ikke gratis-versionen. Brug AU's [vejledning til videomøde i Zoom](#).

- **Software til studerende**

Vær opmærksom på, at du som studerende på AU kan få en del gratis software eller software med rabat.

- **IT-support**

Hvis du har tekniske problemer, kan du få hjælp hos Arts IT-support. Der kan godt være lidt travlt i supporten i de første uger af semesteret, så vær tålmodig ☺

Vejledning og rådgivning

Som studerende på Aarhus Universitet er der en lang række mulighed for at finde hjælp, støtte, inspiration og vejledning uanset hvor du er i dit uddannelsesforløb:

- **Studievejledningen**
Alle uddannelser har deres egen studenterstudievejleder. Det er en med-studerende, der er ansat til at hjælpe og vejlede andre studerende. I studievejledningen er der tavshedspligt, og du kan komme og tale om både regler og formalia omkring dit studieforløb, studietvivl, personlige udfordringer og meget andet. Du kommer til at møde din studievejleder i løbet af velkomstugen, og de følgende uger kommer han/hun og holder forskellige oplæg for jer, bl.a. om at arbejde i studiegrupper.
- **Specialpædagogisk Støtte (SPS)**. Hos Specialpædagogisk Støtte (SPS) kan du få information om støtte til studerende med særlige behov. Det kan fx være på grund af ordblindhed, psykiske lidelser, ADHD, kroniske smerter, høre- eller synshandicap. Du må altid gerne kontakte SPS på AU – også selvom du er i tvivl om SPS er noget for dig. Hvis du gerne vil vide mere om SPS, kan du deltage i vores online intrømøder. På vores hjemmeside [Information til kommende og nye studerende \(au.dk\)](#) kan du se, hvilke møder vi holder og hvornår. Vær opmærksom på, at hverken undervisere, medstuderende eller studieadministration automatisk oplyses om studerendes funktionsnedsættelser eller behov i relation hertil. Du har derfor selv ansvar for at gå i dialog med din underviser eller søge om dispensation hos studieadministrationen. Du kan altid søge hjælp og vejledning hos din studievejleder.
- **Studenterrådgivningen**
er eksperter i korttidsterapi for studerende på videregående uddannelser. De kan fx hjælpe dig, hvis du har udfordringer med eksamensangst, perfektionisme, stress mm.
- **Studenterlinjen**
er en anonym telefonstøtte til studerende af studerende.
- **Studenterpræsterne**
Studenterpræsterne ved AU tilbyder foredrag samt (fysiske og online) samtaler og samtalegrupper for studerende uanset tro eller religiøs overbevisning. Der er også et stillerum både på Aarhus Universitet og campus Emdrup, hvor man kan bede, meditere eller bare finde ro.

- [SU-kontoret](#)
Her kan du få vejledning om dine personlige SU-forhold.
- [Internationalt kontor](#)
hvis du drømmer om et studieophold i udlandet
- [Arts Karriere](#)
er dit karrierecenter som studerende på Arts. Her kan du få individuel vejledning og deltage i en masse forskellige arrangementer året rundt.
- [AU Elitesport](#)
hjælper dig, der dyrker elitesport, mens du studerer.
- [AU Iværksætter](#)
hjælper dig, der har iværksætterdrømme og gerne vil udvikle egen virksomhed sideløbende med dit studium.

Vi siger fra

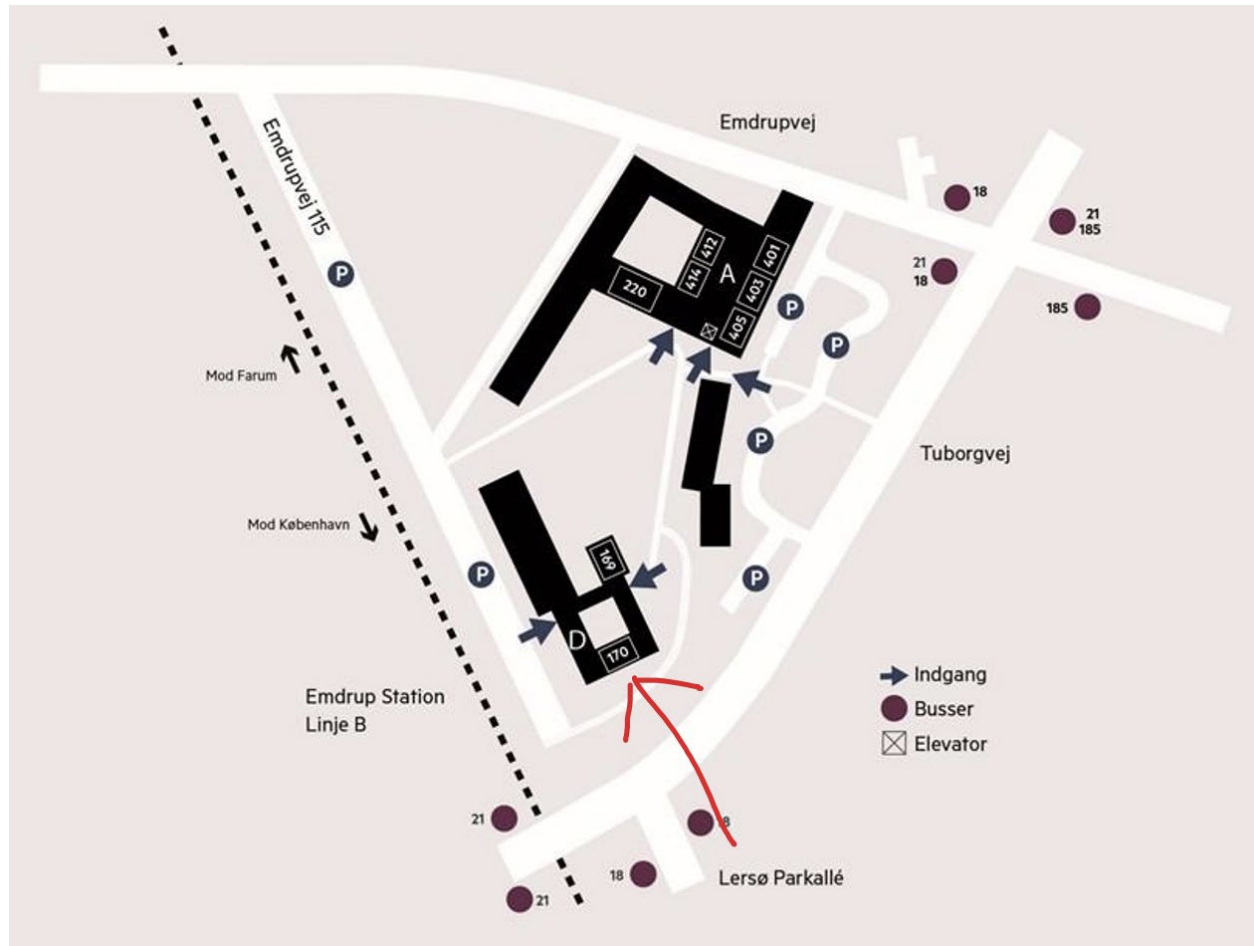
På AU lægger vi stor vægt på, at vi behandler hinanden med respekt og ordentlighed, og vi siger fra over for chikane, mobning, vold og diskrimination i alle former.

Oplever du, at nogen opfører sig uacceptabelt over for dig, er der nogen, du kan henvende dig til, og AU opfordrer dig til at søge hjælp og vejledning.

Du har forskellige muligheder, som du kan læse om på AU's [side om chikane](#).

Find vej til DPU

Vi mødes den første dag ved den røde pil. Dette er lokale D170



Kontaktinformation

Har du spørgsmål vedr. din uddannelse, som du ikke får svar på via [Studieportalen](#) eller [Studiestartsiden](#), kan du kontakte [Studiecenteret](#) eller [Studievejledningen](#) på DPU.

Er du i tvivl om noget vedrørende studiestarten, er du velkommen til at kontakte dine tutorer. De er her for at hjælpe dig og dine medstuderende til at få en god studiestart.