


# VELKOMMEN TIL KANDIDATUDDANNELSEN

---

I PÆDAGOGISK ANTROPOLOGI: CAMPUS  
AARHUS

---



Kære nye studerende,

Tillykke med din optagelse og velkommen til kandidatuddannelsen i Pædagogisk antropologi på DPU, Aarhus Universitet, Campus Aarhus. Vi glæder os meget til at møde dig og byde dig velkommen.

## Før, under og efter studiestartsdagene

For at give dig en god start på uddannelsen har vi planlagt et studiestartsprogram til dig, som involverer både noget forberedelse inden du starter, to spændende velkomstdage og så en række arrangementer den første tid. Vi byder dig her velkommen på rejsen.

### Før studiestarten

Du har modtaget et velkomstbrev fra studievejledningen med et link til vores digitale studievelkomst ”**Study@AU**”, som du finder på AUs læringsportal [Brightspace](#). Uanset om du er helt ny på DPU og/eller Aarhus Universitet eller du har en bachelor fra universitetet, vil vi anbefale dig at brygge en god kop kaffe eller the og sætte dig et roligt sted og gennemgå de fem digitale moduler. Med **Study@Au** bliver du introduceret til bl.a. AU som organisation, din studieordning, de digitale platforme du skal bruge i dit nye studieliv, til de mange ressourcer AU tilbyder dig som studerende (fx. bibliotek, Studievejledningen, Karrierevejledningen mv) og så selvfølgelig de mange faglige og sociale fællesskaber, du har mulighed for at engagere dig i din studietid. Desuden opfordrer vi dig til at bruge tid på at klikke lidt rundt på følgende sider:

- [Studiestartssiderne for studerende på ARTS](#)
- [Studiestartssiden for DPU studerende og for din konkrete uddannelse](#)
- [Tjekliste til studiestartere](#) med en ”need to do” liste inden studiestart
- [Studieportalen](#) – de studerendes indgang til de vigtigste studieinformationer og regler
- [AU Studypedia](#) er et akademisk studieværktøj, som du kan bruge under hele dit uddannelsesforløb. Her kan du finde en masse gode råd og værktøjer til det at være universitetsstuderende bl.a. om studievaner, notatteknik, formalia i opgaver mm. AU

Studypedia har et helt afsnit målrettet nye studerende, hvor der er øvelser og gode råd til at komme godt i gang som universitetsstuderende, se [AU Studypedia til nye studerende](#).

Desuden opfordrer vi dig til at bruge tid på at klikke lidt rundt på følgende sider. Som studerende på Aarhus Universitet er der en lang række mulighed for at finde hjælp, støtte, inspiration og vejledning uanset hvor du er i dit uddannelsesforløb:

- **[Studievejledningen](#)**

Alle uddannelser har deres egen studenterstudievejleder. Det er en med-studerende, der er ansat til at hjælpe og vejlede andre studerende. I studievejledningen er der tavshedspligt, og du kan komme og tale om både regler og formalia omkring dit studieforløb, studietvivl, personlige udfordringer og meget andet. Du kommer til at møde din studievejleder i løbet af velkomstugen, og de følgende uger kommer han/hun og holder forskellige oplæg for jer, bl.a. om at arbejde i studiegrupper.

- **[Specialpædagogisk Støtte \(SPS\)](#)**. Hos Specialpædagogisk Støtte (SPS) kan du få information om støtte til studerende med særlige behov. Det kan fx være på grund af ordblindhed, psykiske lidelser, ADHD, kroniske smerter, høre- eller synshandicap. Du må altid gerne kontakte SPS på AU – også selvom du er i tvivl om SPS er noget for dig. Hvis du gerne vil vide mere om SPS, kan du deltage i vores online intromøder. På vores hjemmeside [Information til kommende og nye studerende \(au.dk\)](#) kan du se, hvilke møder vi holder og hvornår. Vær opmærksom på, at hverken undervisere, medstuderende eller studieadministration automatisk oplyses om studerendes funktionsnedsættelser eller behov i relation hertil. Du har derfor selv ansvar for at gå i dialog med din underviser eller søge om dispensation hos studieadministrationen. Du kan altid søge hjælp og vejledning hos din studievejleder.

- **[Studenterpræsterne](#)**

Studenterpræsterne i Aarhus tilbyder samtaler og samtalegrupper for studerende uanset tro eller religiøs overbevisning. De har også et stillerum på Aarhus Universitet, hvor man

kan bede, meditere eller bare finde ro. Studenterpræsterne arrangerer også forskellige foredrag og debatarrangementer.

- **[Studenterrådgivningen](#)**

er eksperter i korttidsterapi for studerende på videregående uddannelser. De kan fx hjælpe dig, hvis du har udfordringer med eksamensangst, perfektionisme, stress mm.

- **[Studenterlinjen](#)**

er en anonym telefonstøtte til studerende af studerende.

- **[SU-kontoret](#)**

Her kan du få vejledning om dine personlige SU-forhold.

- **[Internationalt kontor](#)**

hvis du drømmer om et studieophold i udlandet

- **[Arts Karriere](#)**

er dit karrierecenter som studerende på Arts. Her kan du få individuel vejledning og deltage i en masse forskellige arrangementer året rundt.

- **[AU Elitesport](#)**

hjælper dig, der dyrker elitesport, mens du studerer

- **[AU Iværksætter](#)**

hjælper dig, der har iværksætterdrømme og gerne vil udvikle egen virksomhed sideløbende med dit studium.

## Studiestartsdagene 29. august og 30. august

Jeres tutorer (igangværende studerende) har sammen med jeres undervisere planlagt to spændende dage fyldt med faglige og sociale aktiviteter. Husk at medbringe computer fredag d. 30. august.

<b>Torsdag d. 29. august</b>	
08.30 – 09.00	Vi mødes ved bygning 1481, lokale 239 i Nobelparken til kaffe og croissant (vi står klar ved indgangen til at guide) - Kig efter os i grønne trøjer.
09.00 – 09.10	Velkomst og uddybning af programmet
09.30 – 10.15	Oplæg ved Charlotte Mathiassens (Afdelingsdeling, DPU) & Jacob Krause-Jensen (Lektor, DPU) - Generel information om universitet og pædagogisk antropologi
(10 min.)	Pause
10.30 – 10.45	Oplæg ved Studievejledningen
10.45 – 11.15	"Speed meeting"
11.15 – 12.00 (45 min.)	Frokostpause (medbring gerne madpakke og ellers er der mulighed for at købe i Løvbjerg)
12.00 – 12.45	Introduktion til studiegrupper og diverse udvalg.
(10 min.)	Pause
13.00 – 13.45	Fagligt oplæg ved Jacob Krause-Jensen
13.45 – 15.15	Rundtur på Uni
15.15 – 15.50	Hygge med holdet - Planlagt fællesaktivitet
15.50 – 16.00	Afrunding af dagen

<b>Fredag d. 30. august</b>	
08.20 – 08.40	Vi mødes ved Søauditoriet og går i fælles flok ind. (Husk computer til denne dag).
Kl. 8.45 – 10.00	Alle nye studerende møder ind til fælles velkomst ved Institutleder Claus Holm, Studieleder Pia Bramming og Studerterrepræsentant fra DPU's Studienævn
10.00 – 11.00	I samlet flok går vi op til Nobel: Bygning 1481 lokale 239.
11.00 – 12.15	Introduktion til diverse platforme (fx Brightspace) Valg til UN, årgangsrepræsentant og det sociale liv
12.15 – 12.45	Frokostpause (Medbring gerne madpakke og ellers er der mulighed for at købe i Løvbjerg)
12.45 – 13.30	Inddeling i studiegrupper
(15min)	Pause
13.45 – 14.30	Fagligt oplæg ved Gritt B. Nielsen - Aktivisme og politisering af identitet
(5 min.)	Pause
14.35 – 14.50	Oplæg om biblioteket
14.50 – 15.15	Social aktivitet
15.15 – 15.30	Afslutning og evaluering af studiedagene samt intro til aftenens arrangement
15.30 – 15.55	Fri leg
16.00-22.00	Socialt arrangement for alle nye studerende. Der vil være foodtrucks, kolde drikke og hyggeligt samvær

\*Vi følger universitetets alkoholpolitik, så der er ingen alkohol involveret under faglige arrangementer eller før kl. 16.



## Den videre studievalkomst på DPU

Den videre studievalkomst på DPU Fra mandag d. 2. september starter semesteret og hermed din undervisning. Undervisningsplaner, pensum, tid og sted finder du på Brightspace og Timeplaner (se hvordan på Study@au). I den første tid på studiet vil du opleve at få en del tilbud, der - i sammenhæng med og/eller rundt om din undervisning - hver især og på forskellig vis vil klæde dig bedst muligt på til at komme igennem dit studium. Der vil f.eks. være en workshop om studiegruppeværktøjer, der giver dig og din studiegruppe vigtige redskaber til at skabe de bedste rammer for jeres samarbejde. Du skal også en tur forbi biblioteket, som vil fortælle om deres mange tilbud og ressourcer. På Studieportalen kan du også få overblik over de løbende arrangementer som bl.a. Studievejledningen og Arts Karriere holder.

## Lidt om livet som fuldtidsstuderende på DPU

Du starter på en fuldtidsuddannelse, der svarer til 30 ECTS pr. semester. Omsat i timer siger det europæiske meritoverførsels- og meritakkumuleringssystem, at 1 ECTS er ca. 27,5 timer - altså ca. 825 timer på et semester. Det svarer i store træk til omkring 40 timer om ugen i de uger et semester varer.

Du vil opleve, at der er studieaktiviteter, der bliver initieret af undervisere. Andre skal du selv og/eller din studiegruppe skal tage initiativ til. Du vil opleve aktiviteter med dine undervisere og andre uden og opleve aktiviteter både på campus, uden for campus og måske også virtuelt. Et studium er mere end summen af undervisning og forberedelse. Det er også at deltage i andre tilbud, der kan perspektivere dine studier. Det kan være, at du deltager i faglige debatcafeer, studentropolitiske møder eller workshops hos Arts Karriere eller biblioteket. Måske du læser de artikler og gennemfører de studietekniske øvelser, der ligger på Studypedia. Det kan også være, at du har en aftale med studievejledningen eller bruger byens kulturelle tilbud til at perspektivere dine studier. I nedenstående model kalder vi denne tid for ”Studielivstid”.

Husk, at selv med de dygtigste undervisere bliver undervisningen ikke god, hvis du og din studiegruppe ikke kommer forberedt, deltager aktivt og møder frem til undervisningen.

Eksempel på semesterskema:

Modul 1 (15 ECTS)		Modul 2 (15 ECTS)	
60 timer	Undervisning	55 timer	Undervisning
260 timer	Forberedelse: læsning, gruppearbejde, e-læring, forberedelse af oplæg, feedback, skriveøvelser mv.	230 timer	Forberedelse: læsning, gruppearbejde, e-læring, forberedelse af oplæg, feedback, skriveøvelser mv.
65 timer	Eksamen – skrive synopsis og mundtlig eksamen	100 timer	Skrive eksamensprojekt
25 timer	Studielivstid	30 timer	Studielivstid
<b>410 timer</b>	<b>Samlet timetal</b>	<b>415 timer</b>	<b>Samlet timetal</b>

## IT-systemer

Som ny studerende på AU kommer du til at møde en masse forskellige IT-platforme til forskellige formål. I starten synes du måske, at det er svært at finde rundt i. Det er helt ok, og du skal nok få styr på systemerne i løbet af din første tid på uddannelsen. I løbet af velkomstugen holder vi også en IT-introduktion for jer. Nedenfor har vi lavet et hurtigt overblik med links til de vigtigste systemer:

- [mitstudie.au.dk](https://mitstudie.au.dk)

er den samlede indgang til undervisning, studieinformation og selvbetjeningssystemer.

Her finder du ugeskema, AU-mail, vigtige beskeder, links til sites og systemer og meget mere. Det er faktisk kun nødvendigt at logge ind på [mitstudie.au.dk](https://mitstudie.au.dk), for herfra kan du komme videre til alt det, du har brug for som studerende.



- **Brightspace**  
er en e-læringsplatform, hvor dine undervisere uploader materialer og andet relevant information til din undervisning.
  
- **Studieselvbetjeningen (STADS)**  
er stedet, hvor du kan se dine eksamensresultater, bestille eksamensudskrifter, mm. Det er også her du tilmelder dig kurser og eksamen, når det bliver nødvendigt i løbet af dit uddannelsesforløb. Se guide om brug af STADS.
  
- **Studieportal Arts**  
Det er de hjemmesider, hvor al relevant information om undervisning, eksamen, regler, vejledning m.m. er samlet.
  
- **Eduroam**  
Det trådløse netværk på AU hedder Eduroam. Før du kan bruge det, skal du installere netværket på dine enheder.
  
- **Zoom på AU**  
er den primære tekniske løsning, som AU bruger til afvikling af undervisning og eksamener digitalt. Du skal altid bruge den officielle AU Zoom-instans og ikke gratis-versionen. Brug AU's vejledning til videomøde i Zoom.
  
- **Software til studerende**  
Vær opmærksom på, at du som studerende på AU kan få en del gratis software eller software med rabat.
  
- **IT-support**  
Hvis du har tekniske problemer, kan du få hjælp hos Arts IT-support. Der kan godt være lidt travlt i supporten i de første uger af semesteret, så vær tålmodig 😊

## Vi siger fra

På AU lægger vi stor vægt på, at vi behandler hinanden med respekt og ordentlighed, og vi siger fra over for chikane, mobning, vold og diskrimination i alle former.

Oplever du, at nogen opfører sig uacceptabelt over for dig, er der nogen, du kan henvende dig til, og AU opfordrer dig til at søge hjælp og vejledning.

Du har forskellige muligheder, som du kan læse om på AU's [side om chikane](#).

## Velkommen fra dine tutorer

HEY! Tillykke med at du er blevet optaget på den bedste uddannelse på DPU - Pædagogisk Antropologi. Vi er dine nye tutorer, som vil holde dig i hånden og vise dig vej ind i universitetsverdenen. Vi har planlagt et program de første to dage af dit nye studieliv, som vi håber, at du vil deltage i som optakt til semesterstart d. 2. september (se programmet ovenfor, s. 5-6). Første dag, torsdag d. 29. august, mødes vi ved hovedindgangen til Nobelparken (se s. 13). Her står vi klar til at tage imod jer, og vi starter ud med en fælles morgenmad og velkomst. Denne dag behøver du ikke at medbringe din computer, men husk telefon da I skal udfylde et spørgeskema. Vi skal bevæge os rundt på campus og derfor være en del udenfor, så klæd dig på efter vejret. Anden dag, fredag d. 30. august, skal vi bruge computer, så tag dem med. Vi opfordrer desuden til at have madpakke og lækre snacks med begge dage. Da det kun er ét år siden, at vi startede på uddannelsen, husker vi tydeligt hvor overvældende, det var med nye mennesker og fede indtryk. So don't worry - der er ingen dumme spørgsmål. Spørg hellere en gang for meget, end en gang for lidt! Vi har oprettet en eksklusiv facebookgruppe kun til jer (og os), hvor I kan kommunikere med hinanden og stille spørgsmål <https://www.facebook.com/groups/328750633392329/>. Hvis I ikke har Facebook, kan I kontakte en af os tutorer. Desuden er I altid velkomne til at kontakte os før, under og efter studiestart. Vi glæder os til at møde jer og få nogle gode introduktioner sammen. Nyd sommeren, før det går løs!

Bedste hilsner tutorgruppen, Catja og Emilie.

- Hold øje med os, når du ankommer!



## Følg uddannelsen og DPU på Facebook

### **Pæd. Ant. 2023**

Gå ind på holdets facebook side. Her kan du blive opdateret om relevante informationer om studiestart.

- <https://www.facebook.com/groups/328750633392329/>

### **Baren:**

Gå evt. ind og 'like' DPUs fredagsbar, Paideia. Her kan du blive opdateret om, hvornår der er fredagsbar på dit nye studium.

- <https://www.facebook.com/PAIDEIABARN>

### **DSR:**

DSR – De Studerendes Råd på DPU understøtter studiemiljø og godt studieliv. Hvis du vil følge med i, hvad der sker, eller selv har ideer til foreninger eller andet, så kontakt DSR.

- <https://www.facebook.com/DSRDPU/>
- <https://dpu.au.dk/uddannelse/studiemiljoeveddpu/destuderendesraad/>

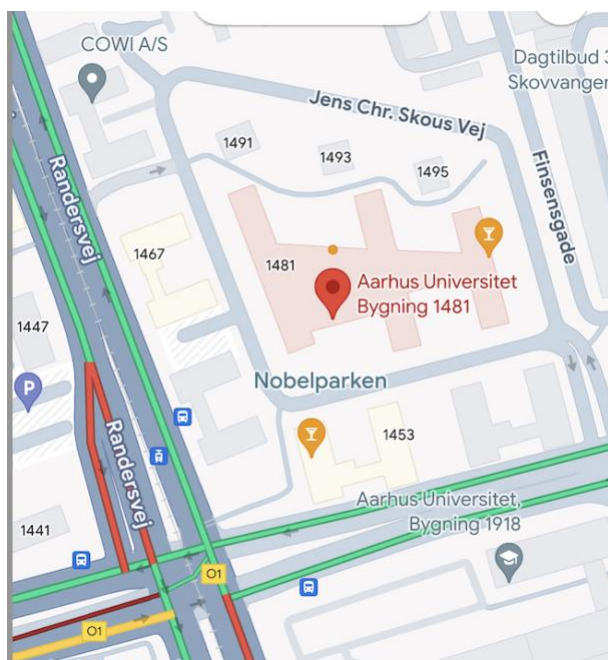
**DPU, Aarhus Universitet:** <https://da-dk.facebook.com/DPU.AarhusUniversitet/>, hvor der jævnligt kommer relevante informationer.

**Studievejledningen DPU:** <https://da-dk.facebook.com/studvejdpu/>, hvor der kommer opslag om forskellige workshops og anden studierelevant information.

## FIND VEJ TIL DPU

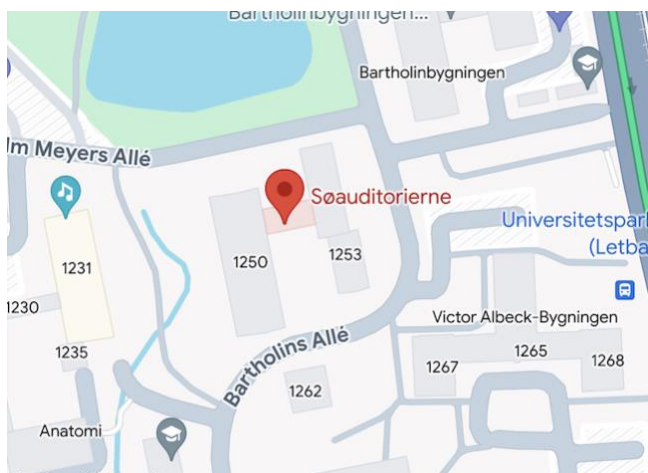
Den første dag mødes vi bygning 1481 lokale 239, hvor dine tutorer vil stå klar til at møde dig.

- Hvis I anvender appen AuFind, kan I skrive bygning 1481.



Kort over Søauditorierne, hvor vi mødes fredag den 30. august:

- Hvis I anvender appen AuFind, kan I skrive bygning 1250.



## KONTAKTINFORMATION

Har du spørgsmål vedr. din uddannelse, som du ikke får svar på via [Studieportalen](#) eller [Studiestartsiden](#), kan du kontakte [Studiecenteret](#) eller [Studievejledningen](#) på DPU.

Er du i tvivl om noget vedrørende studiestarten, er du velkommen til at kontakte dine tutorer. De er her for at hjælpe dig og dine medstuderende til at få en god studiestart

### **Tutorernes kontaktoplysninger:**

Emilie: Tlf. 28431269

Catja: Tlf. 28495951