


# Informationsvidenskab

---

Program  
Velkomstugen 2026

---



# Indholdsfortegnelse

<b>Velkomst</b> .....	<b>3</b>
Praktisk information .....	5
Sociale Medier .....	5
Vejvisning .....	6
Økonomi .....	7
Mad og madpakker .....	7
Rygsækken .....	7
Alkoholpolitik .....	8
Kontakt .....	8
Program for ugen .....	9
<b>Om at læse Informationsvidenskab</b> .....	<b>11</b>
Introprojekt .....	11
Fag på 1. semester .....	11
Pensum og bogindkøb .....	12
Hold og studiegrupper .....	12
Mentorordning .....	12
Biblioteket .....	12
AU Studypedia .....	12
Studiemiljø .....	13
Dine IT-platforme .....	13
Sådan holder du dig orienteret på AU .....	14
<b>Vejledning og rådgivning</b> .....	<b>14</b>
<b>Vi siger fra</b> .....	<b>16</b>

# Velkomst


Tillykke! Du er nu studerende på Informationsvidenskab! Det betyder, at du nu kan se frem til at starte på et af de bedste studier i Aarhus. Vi har base i IT-byen på Katrinebjerg i det nordvestlige Aarhus. IT-byen er det område, hvor de fleste IT-uddannelser i Aarhus er samlet. Det er blandt andet for at skabe et særligt miljø, hvor man kan samarbejde på tværs af studier, institutioner og erhvervslivet.

At starte på et nyt studie føles altid som en stor omvæltning; måske er du lige flyttet til byen, måske er det ved at være lang tid siden, at du har åbnet en bog, måske kommer du fra et andet studie, hvor tingene har fungeret på en helt anden måde, eller måske kommer du direkte fra en ungdomsuddannelse, hvor alt er tilrettelagt for dig.

Denne pjece indeholder alle de nødvendige og praktiske informationer, du skal bruge inden du møder op i introugen. Herunder program og mødesteder, egenbetaling, kontaktinformationer mm. Det er en rigtig god idé at læse den grundigt igennem, så du er godt rustet til en fantastisk studiestart.

Vi glæder os til at møde jer!

De bedste hilsner fra Tutorerne



## Tutorerne

Tutorforening for Informationsvidenskab og Digital Design (TIDD) er skabt for at give dig den bedst mulige studiestart. Vi er en stor flok tutorer, der ud fra vores erfaringer, vil hjælpe dig godt på vej med gode råd og vejledning. Vi har arrangeret en introuge, som foregår i uge 35. Her bliver du og dine nye studiekammerater rystet sammen og introduceret til studiet og universitetet. D. 30/10 til 1/11 kommer vi til at afholde en hyttetur, hvor primært det sociale vil være i højsædet. Meget af introugen og hytteturen vil foregå i selskab med de studerende på vores søsteruddannelse Digital Design (DD).

Derudover skal du også vide, at vi også vil være dine tutorer efter introugen. Du kan derfor altid komme til os med dine spørgsmål eller bekymringer, også efter du er kommet godt i gang med studiet.



### Vi er jeres cheftutorer

Vores navne er Jeppe, Camilla og Viktor

## Praktisk information

Introugen er en uge, hvor du som ny studerende får indblik i dit nye studie. Det er en uge med en faglig såvel som en social introduktion til studiet, hvor du hører om studielivet og studiemiljøet samt lærer dine kommende medstuderende og tutorer at kende.

I løbet af introugen vil der være et introprojekt. Nogle af underviserne på Informationsvidenskab (INF) vil undervise jer og støtte jer som nystartede studerende i at arbejde med en faglig, studierelevant problemstilling. Den konkrete opgave vil blive beskrevet nærmere i introugen. Husk derfor at medbringe PC og skriveredskaber.

Derudover vil der blandt andet være foreningspræsentationer og andre oplæg, der har relevans for livet på og omkring Informationsvidenskab.

Nogle af aftenerne vil gå med sociale arrangementer, hvor vi skal hygge os, have det sjovt og lære hinanden bedre at kende. Ugen afsluttes med afholdelsen af det traditionsrige O-løb, der foregår i universitetsparken. Efter O-løbet er der mulighed for at gå i fællesskab med tutorerne til årets første fredagsbar, hvor man kan hygge, spille og møde de ældre studerende.

## Sociale Medier


Både før, under og efter introugen vil man kunne finde yderligere informationer på vores Teams-gruppe og tutorforeningens Instagram. Vi anbefaler, at I følger begge allerede nu, så I ikke går glip af vigtig information og en god opvarmning til studiestarten!

### Teams:

På Teams-gruppen for Informationsvidenskab vil du blandt andet kunne se, hvor og hvornår du skal møde i introugen, din holdliste og vigtige deadlines. Find link til gruppen på side 8 i pjecen her.

Du kan få adgang til gruppen, idet du accepterer din studiestartplads.

### Instagram:



**@TIDD\_TUTORERFORINFDD**

På TIDDs Instagram vil I kunne finde tips og tricks til studiestart, få et indblik i, hvordan det er at gå på uddannelsen, og møde jeres kommende tutorer. Der kommer løbende opdateringer, og man kan følge med i optakten til introugen.

Instagram-profilen hedder **tidd\_tutorerforinfdd**, eller brug følgende link: [https://instagram.com/tidd\\_tutorerforinfdd?igshid=MzNINGNkZWQ4Mg==](https://instagram.com/tidd_tutorerforinfdd?igshid=MzNINGNkZWQ4Mg==)

## Vejvisning

Første dag i introugen skal du møde op til morgenmad hos en tutor sammen med dit hold. Dette bliver en placering i passende afstand til campus, både hvis du er på gåben eller cykel. Den præcise lokalitet bliver oplyst i Teams-gruppen i ugen op til introugen.

'AU Find'-appen bliver din trofaste ven i introugen, som du kan downloade på App Store og Google Play. Du kan bruge appen til at finde ud af, hvor specifikke AU-bygningsnumre ligger, og den præcise adresse.

## Økonomi

For at I skal rystes godt sammen bliver der afholdt både en intro i uge 35 og en hyttetur, som afholdes d. 30. oktober til 1. november. For at deltage i aktiviteterne, beder vi dig tilmelde dig på følgende link senest d. 21. august:

<https://tidd.nemtilmeld.dk/6/>

- Ønsker du den fulde oplevelse kan du tilmelde dig både introugen og hytteturen ved at betale 825 kr. på ovenstående link.
- Ønsker du kun at deltage i introugen, så indbetaler du kun 375 kr. på ovenstående link.
- Ønsker du kun at deltage i hytteturen, så indbetaler du 450 kr. på ovenstående link.

Hvis du ønsker at deltage i introugen omkostningsfrit, er det gratis at deltage i alle aktiviteter inden kl. 16. Du skal dog stadig tilmelde dig på ovenstående link, men det er ikke nødvendigt at betale.

Introugen inkluderer blandt andet morgenmad to af dagene, drikkevarer til aktiviteter og frokost fredag i introugen. Hytteturen inkluderer transport, kost og logi.

## Mad og madpakker

I introugen vil der være delvis forplejning. Mandag og onsdag vil der være morgenmad, torsdag vil der være aftensmad og fredag vil der være frokost. Derudover skal I selv stå for måltiderne. Medbringer man ikke madpakke, vil der være mulighed for at købe mad i Storcenter Nord eller i kantinerne i Nygaard eller INCUBA. Har man allergier eller særlige behov, kan de rapporteres samtidig med betalingen til introugen eller man kan kontakte en af cheftutorerne.

## Rygsækken

I løbet af ugen vil du i dagsprogrammet få brug for en computer. Medbring derfor en computer mandag, tirsdag, onsdag og torsdag. Der vil være tid mellem dagsprogrammet og aftenprogrammet til eventuelt at nå hjem med tasken, hvis man ønsker det.

Følg med på Teams-gruppen for at holde dig opdateret på andet, du skal medbringe.

## Alkoholpolitik

Vi følger universitetets alkoholpolitik, og der er derfor ingen alkohol involveret under faglige arrangementer eller før kl. 16. Vi har tilstræbt at skabe et program, hvor alle skal have det rart, og at arrangementerne skal være inkluderende for alle. Det er derfor ikke en forudsætning for at deltage i de sociale arrangementer, at man drikker alkohol.

## Kontakt

I kan altid kontakt os, cheftutorerne, enten på vores mailadresse: [tutorer.infdd@au.dk](mailto:tutorer.infdd@au.dk), på vores Teams-gruppen eller på vores telefonnumre:

Jeppe Geertsen Kristensen  
Tlf: +45 22 33 89 31

Viktor Lund Thomsen  
Tlf: +45 60 18 78 55

I Teamsgruppen vil dine tutorer skrive forskellige praktiske informationer før og i løbet af ugen. Du tilgår din Teamsgruppe via dette link: [Generel | ARTS Informationsvidenskab | Bachelor 2026](#)

Eller slutte dig til med følgende kode: **den9wiy**

### Sådan slutter du dig til et Microsoft Teams-team med en kode:

1. Indlæs Microsoft Teams-desktop- eller webapp.
2. Vælg knappen 'Teams' på sidebjælken.
3. Vælg 'Deltag eller opret et team'.
4. Vælg 'Bliv medlem af team'.
5. Indtast koden (**den9wiy**) i feltet under 'Deltag i et hold med en kode'.
6. Vælg 'Tilføj team'.
7. Vælg 'Deltag'.

Det er en god idé at downloade Teams app'en og slå notifikationer til. Så er du sikker på, at du holder dig opdateret. Læs mere om Teams og få hjælp [her](#).

## Program for ugen

### Mandag den 25. august

Dag:

Kl. 09.00: Morgenmad hos en tutor (Hold øje med Teams-gruppen)

Kl. 11.00: Studievalkomst i Store aud., INCUBA (Bygning 5510, lok. 103)

Kl. 11.30: Hygge på holdene & frokost (sørg selv for mad)

Kl. 12.30: Introprojekt i INCUBA (Bygning 5510, lok. 103)

Kl. 15.00: IT-vejledning til studiesystemer i Adorno (Bygning 5008, lok. 128H, 131,135,138)

Kl. 16.00: Fri – Der bliver også tilbudt et sted at være med hygge og aktiviteter

Aften:

Kl. 18.00: Quiz og brætspil i Fredagsbar.dk (Kælderen i Adorno)

Kl. 21.00: Tak for i aften

### Tirsdag den 26. august

Dag:

Kl. 09.00: Introprojekt (Bygning 1441, lok. 012 (aud. 1))

Kl. 11.30: Frokost (sørg selv for mad)

Kl. 12.00: Rundvisning på Katrinebjerg

Kl. 14.15: Oplæg ved Arts karriere & Studievejledningen i Store aud., INCUBA (Bygning 5510, lok. 103)

Kl. 15.15: Fri

Aften:

Kl. 17.00: Tour de Aarhus (Hold øje med Teams-gruppen)

Kl. 22.00: Tak for i aften

### Onsdag den 27. august

Dag:

Kl. 09.00: Morgenmad i Adorno (Bygning 5008, lok. 128H, 131,135,138)

Kl. 10.00: Introprojekt i Adorno

Kl. 12.30: Frokost (sørg selv for mad)

Kl. 13.15: Festforelæsning i Store aud., INCUBA (Bygning 5510, lok. 103)

Kl. 14.15: Fri

Aften:

Fri (sørg for at få ladet op til resten af ugen!)

### Torsdag den 28. august

**Dag:**

Kl. 09.00: Orientering om studielivet på Katrinebjerg i INCUBA (Bygning 5510, lok. 103)

Kl. 11.00: Frokost (sørg selv for mad)

Kl. 11.30: Introprojekt i Adorno (Bygning 5008, lok. 128H, 131,135,138)

Kl. 15.00: Fri

Aften:

Kl. 17.30: Spis hos en tutor (Hold øje med Teams-gruppen)

Kl. 20.30: PANIK-arrangement

Kl. 02.00: Tak for i aften

### Fredag den 29. august

**Dag:**

Kl. 11.00: Forberedelse af O-løb i familiegrupper i universitetsparken

Kl. 11.15: O-løb i universitetsparken

Kl. 14.15: Frokost (Der vil være en sandwich til alle, når vi mødes i amfiteatret)

Kl. 14.30: Kåring af O-løbsvindere

Kl. 14.30: Fri

Aften:

Kl. 14.30: Mulighed for at følges til årets første Fredagsbar

## Om at læse Informationsvidenskab

Fagene på Informationsvidenskab fokuserer både på de praktiske og teoretiske aspekter af informationsteknologi. Du får et grundlæggende kendskab til de mange forskellige teknikker, der indgår i designprocessen – herunder basal programmering. Desuden kommer du til at studere kommunikation og menneskers samspil med teknologierne.

### Introprojekt

Du kommer i introugen til at beskæftige dig med et introprojekt, der har til formål at introducere dig for det faglige på Informationsvidenskab. Den konkrete opgave vil blive præsenteret første dag, og underviserne vil tage dig i hånden gennem hele processen. Vi ved, at man som ny studerende ikke kun er sulten på de sociale aktiviteter på studiet, men i lige så høj grad på det faglige miljø og den faglige tankegang. Introprojektet er af den årsag til for at give en forsmag på studiets faglige rum og læringsmiljø.

### Fag på 1. semester

På 1. semester skal du som ny studerende på Informationsvidenskab have tre forskellige fag fordelt på 30 ECTS-point. Det første fag: **IT, menneske & samfund**, er et introduktionsfag til uddannelsen, som giver indsigt i informationsvidenskab ved at udfolde feltet historisk, aktuelt og tematisk og belyser perspektiver på samspillet mellem it, mennesker og samfund.

Det andet fag: **Programmering**, er et kodefag, hvor formålet med faget er, at den studerende tilegner sig basale programmeringsfærdigheder og opnår forståelse for, hvordan de digitale teknologier som vi benytter i vores hverdag, fungerer og er konstrueret.

Sidste og tredje fag: **Interfaceanalyse** er et analysefag, hvor formålet er at sætte den studerende i stand til at forstå og redegøre for centrale tilgange til at analysere og vurdere interfaces og deres anvendelsessituationer. Du kan læse meget mere om fagene på studieordningen for uddannelsen [her](#).

## Pensum og bogindkøb

I introugen vil du blive introduceret til Brightspace, hvor der under dine kurser er oprettet studieplan og pensumliste til semesteret. Du skal ikke have købt bøger til første undervisningsgang, men vil her blive informeret om eventuelle bogindkøb til senere på semesteret.

## Hold og studiegrupper

Informationsvidenskab, årgangen 2026, bliver delt op i tre hold med 30-35 mennesker på hvert. Du kommer gennem hele studiet til at have mulighed for at være i en studiegruppe, som sædvanligt er af en størrelse på 3-5 personer. Studiegrupper er inddelt fra start af, og du får den tildelt på første dag i introugen. Der vil i starten af semesteret blive afholdt en workshop af Studievejledningen, hvor du vil blive introduceret for det at arbejde i studiegrupper.

## Mentorordning

Det kan være en stor omvæltning at starte på universitetet og finde sig til rette i rollen som studerende. Derfor har vi på DDINF en mentorordning for jer nye studerende, hvor I og jeres medstuderende i grupper får tilknyttet en mentor. Mentoren er en studerende, som er nogle semestre foran jer på studiet. I løbet af dit første semester skal du sammen med din gruppe mødes med jeres mentor tre gange. Til møderne kan I spørge jeres mentor om alt fra studiestart, noter, pensum og eksamen til foreningsliv, studiejob og hverdagen som studerende. Din mentor har en masse gode erfaringer at dele ud fra og glæder sig til at dele tips og tricks med dig.

## Biblioteket

Som studerende på Informationsvidenskab kan du benytte dig af vores bibliotek, AU Library, Katrinebjerg. Her kan du blandt andet låne bøger, læse i fred og printe. Biblioteket ligger på Helsingforsgade 12, 1. sal, Bygning 5335 - 160, 8200 Århus N. Du kan læse mere om biblioteket [her](#).

## AU Studypedia

[AU Studypedia](#) er et akademisk studieværktøj, som du kan bruge under hele dit uddannelsesforløb. Her kan du finde en masse gode råd og værktøjer til det at

være universitetsstuderende, bl.a. om studievaner, notatteknik, formalia i opgaver m.m.

AU Studypedia har et helt afsnit målrettet nye studerende, hvor der er øvelser og gode råd til at komme godt i gang som universitetsstuderende. Se [AU Studypedia til nye studerende](#).

## Studiemiljø

På studiet er der flere forskellige foreninger I kan blive en del af. Disse vil I blive præsenteret for og lære mere om i løbet af introugen.

## Dine IT-platforme

Som ny studerende på AU kommer du til at møde forskellige IT-platforme. I starten synes du måske, at det er svært at finde rundt i. Det er helt ok, og du skal nok få styr på systemerne i løbet af din første tid på uddannelsen. I løbet af uge 34 og 35 holder Arts også online IT-introduktioner for dig. Du finder mere information om dette i dit velkomstbrev i din digitale post eller på din studiestartshjemmeside. På studiestartshjemmesiden er der også et overblik over de vigtigste systemer, men vi har også lavet et hurtigt overblik her:

- [mitstudie.au.dk](#)  
Er den samlede indgang til undervisning, studieinformation og selvbetjeningsystemer. Her finder du ugeskema, AU-mail, vigtige beskeder, links til sites og systemer og meget mere. Det er faktisk kun nødvendigt at logge ind på mitstudie.au.dk, for herfra kan du komme videre til alt det, du har brug for som studerende.
- [Brightspace](#)  
Er en e-læringsplatform, hvor dine undervisere uploader materialer og anden relevant information til din undervisning.
- **Studieselvbetjeningen (STADS)**  
Er stedet, hvor du kan se dine eksamensresultater, bestille eksamensudskrifter, m.m. Det er også her du tilmelder dig kurser og eksamen, når det bliver nødvendigt i løbet af dit uddannelsesforløb. Se [guide om brug af STADS](#).
- [Studieportal Arts](#)  
Det er de hjemmesider, hvor al relevant information om undervisning, eksamen, regler, vejledning m.m. er samlet.

- **[Eduroam](#)**  
Det trådløse netværk på AU hedder Eduroam. Før du kan bruge det, skal du installere netværket på dine enheder.
- **[Software til studerende](#)**  
Vær opmærksom på, at du som studerende på AU kan få en del gratis software eller software med rabat.

Hvis du har tekniske problemer, kan du få hjælp hos Arts [IT-support](#). Der kan godt være lidt travlt i supporten i de første uger af semesteret, så vær tålmodig 😊

## Sådan holder du dig orienteret på AU

Som studerende på AU har du - udover Teams - adgang til flere andre digitale platforme, hvor du finder forskellige informationer om undervisning og studieliv (fx din AU-mail, Brightspace og studerende.au.dk).

Vi har gjort det lettere for dig at finde den information, du har brug for. På [mitstudie.au.dk](#) kan du altid få et samlet overblik over den nyeste information fra de forskellige platforme. Vi har også lavet et samlet [platformsoverblik](#) til dig, så du ved, hvor du finder hvilken information.

## Vejledning og rådgivning

Som studerende på Aarhus Universitet er der en lang række mulighed for at finde hjælp, støtte, inspiration og vejledning uanset hvor du er i dit uddannelsesforløb:

- **[Studievejledningen](#)**  
Alle uddannelser har deres egen studenterstudievejleder. Det er en med-studerende, der er ansat til at hjælpe og vejlede andre studerende. I studievejledningen er der tavshedspligt, og du kan komme og tale om både regler og formalia omkring dit studieforløb, studietivl, personlige udfordringer og meget andet. Du kommer til at møde din studievejleder i løbet af velkomstugen, og de følgende uger kommer han/hun og holder forskellige oplæg for jer, bl.a. om at arbejde i studiegrupper.

- **[Specialpædagogisk Støtte \(SPS\)](#)**. Hos Specialpædagogisk Støtte (SPS) kan du få information om støtte til studerende med særlige behov. Det kan fx være på grund af ordblindhed, psykiske lidelser, ADHD, kroniske smerter, høre- eller synshandicap. Du må altid gerne kontakte SPS på AU – også selvom du er i tvivl om SPS er relevant for dig. Hvis du gerne vil vide mere om SPS, kan du deltage i online intramøder. På hjemmesiden [Information til kommende og nye studerende \(au.dk\)](#) kan du få mere information.
- **[Studerterpræsterne](#)**  
Studerterpræsterne i Aarhus tilbyder samtaler og samtalegrupper for studerende uanset tro eller religiøs overbevisning. De har også et stillerum på Aarhus Universitet, hvor man kan bede, meditere eller bare finde ro. Studenterpræsterne arrangerer også forskellige foredrag og debatarrangementer.
- **[Studenterrådgivningen](#)**  
er eksperter i korttidsterapi for studerende på videregående uddannelser. De kan fx hjælpe dig, hvis du har udfordringer med eksamensangst, perfektionisme, stress mm.
- **[SU-kontoret](#)**  
Her kan du få vejledning om dine personlige SU-forhold.
- **[Arts Karriere](#)**  
er dit karrierecenter som studerende på Arts. Her kan du få individuel vejledning og deltage i en masse forskellige arrangementer året rundt.
- **[AU Elitesport](#)**  
hjælper dig, der dyrker elitesport, mens du studerer.
- **[AU Iværksætter](#)**  
hjælper dig, der har iværksætterdrømme og gerne vil udvikle egen virksomhed sideløbende med dit studium.
- **[Udveksling og studieophold i udlandet](#)**  
er stedet, hvor du kan læse mere om at studere i udlandet og finde ud af, om det er en mulighed for dig. Du kan også finde kontaktoplysningerne på Arts' internationale koordinatører.

## Vi siger fra

På AU lægger vi stor vægt på, at vi behandler hinanden med respekt og ordentlighed, og vi siger fra over for chikane, mobning, vold og diskrimination i alle former.

Oplever du, at nogen opfører sig uacceptabelt over for dig, er der nogen, du kan henvende dig til, og AU opfordrer dig til at søge hjælp og vejledning.

Du har forskellige muligheder, som du kan læse om på AU's [side om håndtering af krænkende adfærd](#).