

WISEFLOW med DEVICE MONITOR (Flow Assign)

Minimum requirements for the Device Monitor

Windows

Operating System

Windows 10 or a more recent version of Windows (Note: Windows 10S/11S Mode are not compatible operating systems)

Hard Disk Space

512 MB of free hard disk space

Mac

Operating System

Mac OS/X 12.3 or a more recent version

Hard Disk Space

512 MB of free hard disk space

Wiseflow.au.dk



Aarhus Universitet

has access to WISEflow through the following logins

 Login Aarhus Universitet

WAYF 

[Back](#)

Log in at Aarhus University

Log in with AU ID

Log in with MitID

[I don't have AU ID or MitID](#)

What is [AU ID](#)?

Her skal I logge ind med jeres AUID.

auxxxxxx@uni.au.dk (Hvor xxxxxx er jeres AUID)

Ret profil

Log af




Oversigt

Dette er oversigten over de flows, du er tilmeldt som deltager

 Deltagerarkiv

Flows

Neden for ser du de flows, som du er tilmeldt. Flows kan være enkeltstående prøver, forløb og eksamener.

 Vis kun aktuelle flows

Tilstand



Filtrer flows

Filtrer

Ingen aktive flows. Find eventuelle arkiverede flows i dit arkiv.

 Arkiv

Demoflows

Lockdown-browser

For at kunne deltage i lockdown-baserede flows, er det nødvendigt at du downloader og installerer lockdown-browseren. Når dette er gjort, vil du kunne afprøve lockdown-browseren nedenfor i en særlig demoudgave.

Download og installation

Download til Windows (10 eller nyere)

 Download

Afprøv Lockdown-browseren

Afprøv browseren

[Installationsguide](#)

Afprøv

Demonstration af FLOWlock

Start flowet

Demonstration af FLOWmulti

Start flowet

WISEflow Device Monitor

For at kunne deltage i flows opsat med WISEflow Device Monitor, er det nødvendigt, at du downloader og installerer programmet. Når dette er gjort, vil du kunne afprøve WISEflow Device Monitoren nedenfor i en særlig demoudgave.

Download og installation

Download til Windows (10 eller nyere)

 Download

Afprøv WISEflow Device Monitor


Afprøv Device Monitor

[Installationsguide](#)




Overview


This is the overview of the flows where you are enrolled as a participant

 Participant Archive

Flows

Below, you can see the flows to which you are assigned. Flows can be individual tests, sequences and examinations.

 Show only relevant flows

Status 

Filter flows

DEMO til Antonio



Start date: Today - 10:14

End date: 01/02/2024 12:00



Status: Open for participation

Demo flows

12/2/2024

I DAG

🕒 10:00

1 dag, 2 timer

13/2/2024

I MORGEN

🕒 12:00

Instruktioner

Opgaven bliver automatisk tilgængelig ved starten af flowet, når nedtællingen slutter

Opgave

Flowet bliver automatisk tilgængelig, når nedtællingen er færdig

00:36:38

Instruktioner

WISEflow Device Monitor minimumskrav


Opsætningen af dette flow påkræver, at WISEflow Device Monitor skal være kørende for at få adgang til flowet.

WISEflow Device Monitor-opsætning

Start Device Monitor

WISEflow Device Monitor skal være startet for at få adgang til flowet

Device Monitor-status:

 Ikke tilsluttet

Opgave

WISEflow Device Monitor skal være tændt for, at man kan få adgang til flowet

- Hvis I klikker på Device Monitor og der ikke sker noget, er det fordi de ikke har hentet og installeret Device Monitor

Instruktioner

WISEflow Device Monitor minimumskrav

Opsætningen af dette flow påkræver, at WISEflow Device Monitor skal være kørende for at få adgang til flowet.

WISEflow Device Monitor-opsætning

Start Device Monitor

WISEflow Device Monitor skal være startet for at få adgang til flowet

Device Monitor-status:

 Ikke tilsluttet

Opgave

WISEflow Device Monitor skal være tændt for, at man kan få adgang til flowet



1. Installer eller opdater Device Monitor

Du skal have den nyeste version af WISEflow Device Monitor installeret på din computer

Hent nyeste version

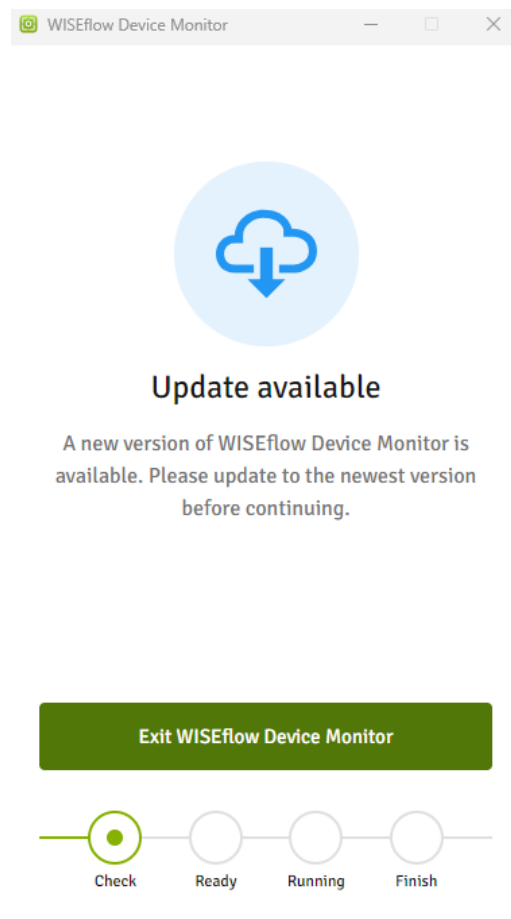
2. Test Device Monitor af

Når WISEflow Device Monitor er installeret, kan du starte den nedenfor og afprøve, at alt fungerer efter hensigten

Prøv Device Monitor

Afslut

- Hvis der er en opdatering, kan man se følgende skærm.





Update available

A new version of WISEflow Device Monitor is available. Please update to the newest version before continuing.

Exit WISEflow Device Monitor



Instructions

The assignment on this flow is interactive and is started from the start of the flow.

WISEflow Device Monitor requirements

The setup of this flow requires an application called

Prepare WISEflow Device Monitor

Prepare WISEflow Device Monitor



1. Install or update WISEflow Device Monitor

You need to have the latest version of WISEflow Device Monitor installed on your computer

Download latest version

1

2. Test launch Device Monitor

Once you have installed WISEflow Device Monitor, you can check that it is working as intended by launching it below

Test Device Monitor

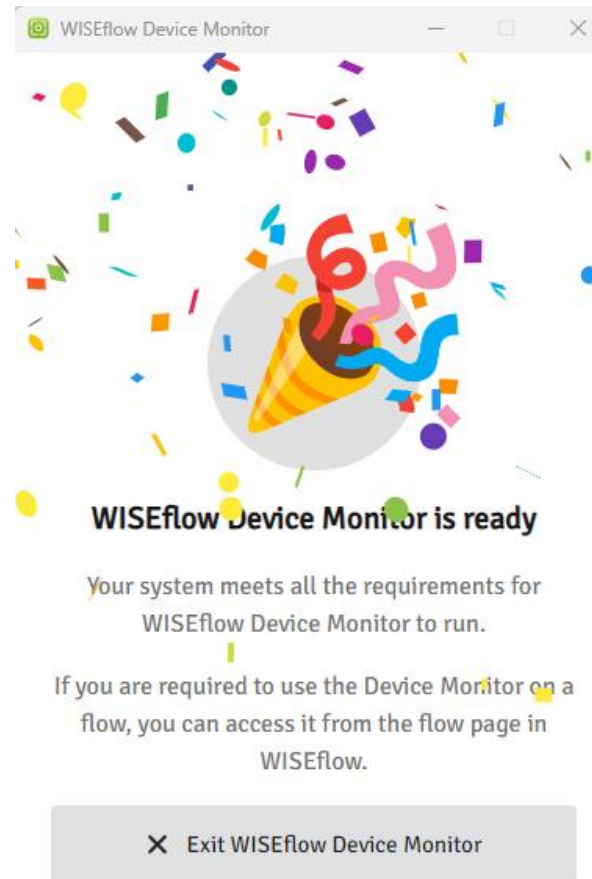
2

Finish

Device Monitor Status:

⚠ Not connected

- Når man afprøver Device Monitor skal man kunne se dette billedet.



Instruktioner

WISEflow Device Monitor minimumskrav


Opsætningen af dette flow påkræver, at WISEflow Device Monitor skal være kørende for at få adgang til flowet.

WISEflow Device Monitor-opsætning

Start Device Monitor

WISEflow Device Monitor skal være startet for at få adgang til flowet

Device Monitor-status:

 Ikke tilsluttet

Opgave

WISEflow Device Monitor skal være tændt for, at man kan få adgang til flowet

Deltager

IT-support_med overvågning (efter prøvestart)

IT-support_med overvågning (efter prøvestart)

Tirsdag 29. AUG. 2023 09:00

94 dage, 4 timer

Fredag 1. DEC. 2023 12:00

Instruktioner

WISEflow Device Monitor minimumskrav

Opsætningen af dette flow påkræver, at WISEflow Device Monitor skal være kørende for at få adgang til flowet.

WISEflow Device Monitor-opsætning

Start Device Monitor

WISEflow Device Monitor skal være startet for at få adgang til flowet

Device Monitor-status:

Ikke tilsluttet

Opgave

WISEflow Device Monitor skal være tændt for, at man kan få adgang til flowet

WISEflow Device Monitor

Flow title
IT-support_med overvågning (efter pr...
IT-support_med overvågning (efter prøvestart)

Participant Name
HealthStudFornavn35 HealthStudEfternavn35

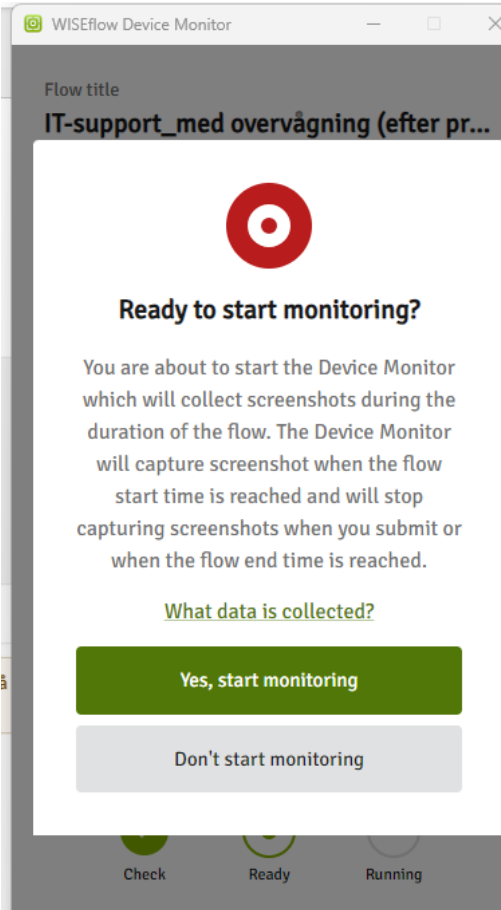
Start date
29/08/2023 09:00

End date
01/12/2023 12:00

Ready

Start monitoring

Check Ready Running



WISEflow Device Monitor

Flow title

IT-support_med overvågning (efter pr...

IT-support_med overvågning (efter prøvestart)

Participant Name

HealthStudFornavn35 HealthStudEfternavn35

Start date

29/08/2023 09:00

End date

01/12/2023 12:00



Monitoring

The monitor will be recording screenshots throughout your participation period

Keep this application running while you participate in WISEflow

■ Stop monitoring

Deltager

IT-support_med overvågning (efter prøvestart)

IT-support_med overvågning (efter prøvestart)

Tirsdag 29. AUG. 2023 09:00

94 dage, 4 timer

Fredag 1. DEC. 2023 12:00

Instruktioner

WISEflow Device Monitor minimumskrav

Device Monitor-status:
✓ Device Monitor er aktiveret

Opgave

Opgave 1

Kødpålæg.pdf
169.0 kB

1. Besvarelse

2. Omslag

3. Aflever


WISEflow Device Monitor

Flow title
IT-support_med overvågning (efter pr...
IT-support_med overvågning (efter prøvestart)

Participant Name
HealthStudFornavn35 HealthStudEfternavn35

Start date
29/08/2023 09:00

End date
01/12/2023 12:00


Monitoring

The monitor will be recording screenshots throughout your participation period

Keep this application running while you participate in WISEflow

Stop monitoring

Participation - FLOWassign - Dev x +

https://europe

24/9/2024 1 day, 3 hours 25/9/2024

TODAY 09:00 **TOMORROW** 12:00

Instructions

Assignment

WISEflow Device Monitor requirements

The following will be monitored on your device during the flow

- Screen activity (Screenshots)
- Processes running

[Read more about how and what data is collected](#)

Device Monitor Status:

✓ Running Device Monitor registered

Assignment

Demo assignment.pdf 166.3 kB

Manager

These are the managers associated with the flow

Assessors

These are the assigned assessors

Supporting material for all

No supporting material for all

Supporting material for participants

No supporting material

Direct messages 0

Read the flow descrL...

11:51 24/09/2024

Instruktioner

WISEflow Device Monitor minimumskrav

Device Monitor-status:
✓ Device Monitor er aktiveret

Opgave

Opgave 1

Kødpålæg.pdf
169.0 kB

Intet yderligere materiale

Direkte beskeder 0

Læs flowbeskrivelsen

1. Besvarelse

Upload

Ekstramateriale

Ingen filer

Upload

2. Omslag

Vis omslaget

3. Aflever

Klik her for at aflevere

Afleveringsfrist: +29 dage

Der er ikke uploadet en besvarelse

Aflever blankt

Du kan aflevere blankt, hvis du ikke har uploadet nogle filer. Se din institutions regelsæt for, hvad det betyder når du afleverer blankt.



1. Besvarelse



Aflevering.pdf
81.5 kB



Ekstramateriale

Ingen filer



2. Omslag

Vis omslaget



3. Aflever

✓ Afleveret

28/11/2023, 15:48:47

Tilsend kvittering

Træk aflevering tilbage

STUDERENDE.AU.DK/WISEFLOW

• Healthstudier.wiseflow@au.dk