


An illustration of a person from behind, wearing a backpack and holding a folder, standing in front of a stylized world map. The background is a light blue sky with soft, white clouds. The overall theme is international travel and education.

AU STUDY ABROAD FAIR 9. OKTOBER 2024



AARHUS
UNIVERSITY



9 OCTOBER 2024

HVEM KAN DU MØDE I DAG?

Dem kan du møde på messen:

- De internationale koordinatore fra fagene
- Internationalt Center
- SU-kontoret
- Fulbright Kommissionen
- Sino-Danish Center (SDC)
- Summer schools abroad



DAGENS OPLÆG

12:00 – 18:00	Info-stande – mød blandt andet de internationale koordinatører	Vandrehallen
12:30 – 13:15	Study Abroad via Aarhus University: Learn about exchange and application process (In English)	Aulaen
13:30 – 14:00	Arts: Q&A session	Aulaen
14:30 – 15:00	Aarhus BSS: Q&A session	Aulaen
15:30 – 16:00	Økonomi: Hør om muligheder for stipendier og legater	Aulaen
16:15 – 17:00	Udveksling gennem Aarhus Universitet: Hør om udveksling og ansøgningsprocedure	Aulaen
17:00 – 17:30	Natural Sciences & Technical Sciences: Q&A session	Aulaen
17:30 – 18:00	Health: Q&A session	Aulaen

I DAG KAN DU FÅ INDSIGT I...

- Hvorfor tage på udveksling?
- Hvad betyder det ift. mit studie på AU?
- Hvor kan jeg tage hen – og hvornår?
- Hvordan søger jeg en udvekslingsplads via AU?
- Hvor finder jeg mere information?
- SU muligheder






NYT AKADEMISK PERSPEKTIV, KARRIEREMULIGHEDER, INTERNATIONALT NETVÆRK, PERSONLIG UDVIKLING - DET HELE?

Der er mange forskellige motivationer til at tage på udveksling, det kan være...

- Spændende og relevante fag til din faglige profil
- Interkulturelle kompetencer
- Personlig udvikling
- Ny universitetskultur, ny kultur, nye oplevelser
- Internationalt netværk
- CV - gør dig klar til det globale arbejdsmarked
- Hvad motiverer dig?





HVILKE MULIGHEDER HAR JEG?

Exchange - udveksling

- Du ansøger via en intern ansøgning til AU. AU tildeler dig en udvekslingsplads – og vi har mange!
- Du skal ikke betale undervisningsafgifter
- Du tages i betragtning til et stipendium (Erasmus+, Nordplus, eller et fakultetsstipendium)
- Du tilknyttes en international koordinator på AU

Freemover

- Du skal selv finde kontakt til universitetet og ansøge.
- Du skal betale undervisningsafgifter til universitetet

UDVEKSLING I UDLANDET SOM EN DEL AF DIT STUDIEPROGRAM PÅ AU

- Udveksling er en del af dit studie på AU
- Du skal være fuldtidsstuderende på AU
- Du skal være aktiv studerende
- Du skal kunne meritoverføre 30 ECTS pr semester til dit studieprogram på AU (der findes undtagelser). Dermed er et udvekslingsophold ikke studietidsforlængende.
- Du skal opfylde specifikke krav til det universitet, du søger til



MEN HVORNÅR KAN JEG TAGE AF STED?

- Det er forskelligt fra studie til studie.
- Tjek din studieordning ift. hvornår det passer bedst.
- Jo flere valgfag desto lettere at finde fag i udlandet, der kan forhåndsgodkendes og meritoverføres.



HVOR KAN JEG TAGE TIL?

- AU har +1200 udvekslingsaftaler rundt omkring i hele verden – så mulighederne er MANGE!
- I AU's MoveON database kan du kan du fremsøge dine muligheder.
- Databasen er opdateret med de pladser, du kan søge, når ansøgningspladser til 2025-26 åbner d. 1. november.
- Læs om partneruniversiteterne og orienter dig om dine muligheder.

- » Undervisning
- » Tilvalg, valgfag mv.
- » Bachelorprojekt og speciale
- » Eksamen
- » Studieordninger
- » Få hjælp og vejledning
- » Regler og vejledninger
- » Udveksling og studieophold i udlandet
 - » Trin-for-trin guide
 - » Tilvalg i udlandet (ITTU)
 - » Hvorfor rejse ud?
 - » Hvor vil du hen?
 - » **Hvordan søger du?**
 - » Sprogtest

Hvordan søger du?

Før du søger om en udvekslingsplads skal du starte med at undersøge dine muligheder i MoveON's database.

Du kan se det endelige udvalg af pladser, når ansøgningsrunden åbner, hvilket er ca. 1 måned før ansøgningsdeadline.

Du indsender din ansøgning via [ansøgningsportalen i MoveON](#).

Ansøgningen



Ansøgningsfrister



Ansøgning til værtsuniversitetet



Vigtigt



» **Svar på ansøgningen:** modtages på e-mail senest 8 uger efter ansøgningsfristens udløb.

» **Bekræft din plads:** hvis du får tilbudt en plads, skal du bekræfte den via MoveON's

Find information om udvekslingspladser i MoveON's database



Søg om udveksling i MoveON



Har du allerede fået en udvekslingsplads?

Al information om dit værtsuniversitet er stadig tilgængelig [her](#).

MOVEON – ET Udstillingsvindue



AARHUS UNIVERSITY

Exchange Opportunities for AU Students

In the database, you can search for exchange opportunities in the 2025-26 academic year.

The database will be fully updated on 1 November 2024 when the application round for the Autumn semester 2025 and the Spring semester 2026 opens.

Search

MoveON
database

SPROGTEST, KARAKTERGENNEMSNITSKRAV OG ANDRE INFORMATIONER

- I MoveON kan du læse om de AU's partneruniversiteter
- Her kan du blandt andet se:
 - om universitetet kræver en sprogtest,
 - om du skal have opnået et bestemt karaktergennemsnit (GPA)
 - link til kursuskatalog
 - link til housing
 - ...og meget mere. OBS! Ikke udtømmende information i databasen.
- Undersøg: Relevant fagudbud (også ift. efterårs-/forårsudbud), økonomi, ...

TRAVEL REPORTS

- Travel reports er evalueringer fra AU-studerende, der har været på et udvekslingsophold via en af AU's aftaler.
- Anbefaling herfra: Læs dem!

Universitetet i Oslo, Norway

Exchange Opportu...

Partner Institution

Travel Reports

Travel Reports - 8

Academic Year 2022-23

Semester Abroad Spring Semester 2023

Travel reports [Travel report PDF](#)

Travel Reports - 9

Academic Year 2022-23

Semester Abroad Spring Semester 2023

Travel reports [Travel report PDF](#)

Travel Reports - 10

Academic Year 2023-24

Semester Abroad Spring Semester 2024

Travel reports [Travel report PDF](#)

God
læselyst!

PROCES – AU INTERN OG PARTNERUNIVERSITET

2 overordnede ansøgninger

Ansøgning #1

Intern ansøgning til AU for at tages i betragtning til en udvekslingsplads.

Ansøgning #2

Ansøgning til partner for at blive optaget på værtsuniversitet.

OK – MEN HVORDAN SØGER JEG?


Ansøgning #1: AU's interne ansøgningsformular

Ansøgningen for pladser til efteråret 2025 og/eller foråret 2026:

- **Åbner** d. 1. november 2024 kl. 10:00
- **Deadline** d. 2. december 2024 kl. 23:59

Ansøgningen for pladser til foråret 2026:

- **Åbner** d. 1. april 2025 kl 10:00
- **Deadline** d. 1. maj 2025 kl 23:59



ANSØGNINGSFORMULAR 1.3

- » Undervisning
- » Tilvalg, valgfag mv.
- » Bachelorprojekt og speciale
- » Eksamen
- » Studieordninger
- » Få hjælp og vejledning
- » Regler og vejledninger
- » Udvæksling og studieophold i udlandet
 - » Trin-for-trin guide
 - » Tilvalg i udlandet (ITTU)
 - » Hvorfor rejse ud?
 - » Hvor vil du hen?
 - » **Hvordan søger du?**
 - » Sprogtest

Hvordan søger du?

Før du søger om en udvekslingsplads skal du starte med at undersøge dine muligheder i MoveON's database.

Du kan se det endelige udvalg af pladser, når ansøgningsrunden åbner, hvilket er ca. én måned for ansøgningsdeadline.

Du indsender din ansøgning via [ansøgningsportalen i MoveON](#).

Ansøgningen



Ansøgningsfrister



Ansøgning til værtsuniversitetet



Vigtigt



- » **Svar på ansøgningen:** modtages på e-mail senest 8 uger efter ansøgningsfristens udløb.
- » **Bekræft din plads:** hvis du får tilbudt en plads, skal du bekræfte den via MoveON's

Find information om udvekslingspladser i MoveON's database




Ansøg om udveksling i MoveON



Har du allerede søgt om udvekslingsplads?

Al information om dit værtsuniversitet er stadig tilgængelig [her](#).

ANSØGNINGSFORMULAR 2.3

- I ansøgningsformularen er der små infobobler, der uddyber, hvad der skal udfyldes. Kig efter 
- Du kan gemme undervejs og gå til og fra ansøgningsformularen via MoveON portalen.
- Vælg alle prioriteter (universiteter) i én og samme ansøgning. Du kan kun indsende én ansøgning.
- Ved hver prioritering, skal du angive de fag, du finder relevante. Så undersøg kursusudbuddet grundigt – det er tidskrævende. Men det hele værd 😊
- Du kan vælge max 20 prioriteter.
- Vælg det samme degree programme ved alle dine prioriteter (ellers kan vi ikke behandle din ansøgning!)

ANSØGNINGSFORMULAR 3.3

Joint allocation – hvis det er vigtigt for dig at komme på udveksling med en medstuderende

Ved at vælge joint allocation accepterer du, at:

- Du og din medansøger skal indsende den præcis samme prioriteringsliste i jeres ansøgninger. I behøver dog ikke at vælge de samme kurser. Hvis prioriteringslisten ikke er ens, kan jeres ansøgning blive afvist.
- den laveste GPA vil afgøre, hvor I begge bliver placeret. Dette gælder også, hvis I har valgt muligheden for at blive placeret individuelt, hvis I ikke kan blive placeret sammen.
- I kan blive tilbudt en lavere prioritet eller slet ingen studieplads i udlandet.

I skal i ansøgningsformularen angive, hvis I søger joint allocation.

FORDELING AF PLADSER

- Forskellige fakulteter – forskellige udvælgelseskriterier.
- Som regel fordeles pladser på baggrund af dit karaktergennemsnit.
- Nogle fakulteter kigger også på studieanciennitet
- Tjek din studieportal, hvad der gælder for dig!
- Når du er tildelt en plads, kan du ikke ændre den. Så vær sikker på, at du vil søge pladsen.



SVAR PÅ ANSØGNING



- Du vil få svar på din ansøgning i medio januar, hvis du sender en ansøgning i ansøgningsrunden med deadline 2. december.
- I din kvitteringsmail på indsendelse står der, hvilken dag du kan forvente at få svar
- Når du får svar på din tildelte plads, skal du godkende eller afvise den plads, du er tildelt. Det gør du på den portal, hvor du også indsendte ansøgningen.
- Hold øje med din AU-mail i januar – fristen for at godkende pladsen er relativt kort. Hvis udvekslingspladsen ikke godkendes inden deadline, fratages udvekslingspladsen.

HURRA, JEG ER TILDELT EN PLADS! HVAD NU?

- Din internationale koordinator på AU vil kontakte dig efter at du har takket ja til pladsen
- Du vil blive inviteret til et pre-departure møde, som vil give dit et overblik over de næste skidt på vej mod dit forestående udvekslingsophold.
- Din AU koordinator vil nominere dig til dit værtsuniversitet. Først herefter skal du sende en ansøgning til dit værtsuniversitet.
- Undersøg, om dit værtsuniversitet kræver en sprogtest (tjek MoveON databasen)
- For at sikre, at fagene fra dit forestående udvekslingsophold kan meriteres til dit studiepram på AU, skal fagene forhåndsgodkendes inden du tager afsted.

ANSØGNING TIL VÆRTSUNIVERSITET

ANSØGNING #2

- Du skal selv ansøge til værtsuniversitetet
- Ansøg først, når du har modtaget ansøgningsinformation fra din AU koordinator eller direkte fra dit værtsuniversitet.
- Sikr, at du overholder værtsuniversitetets deadline og indsender den dokumentation, der påkræves.
- Påkrævet dokumentation kan fx være, karakterudskrift på engelsk, sprogtest, motivationsbrev, dokumentation på sygeforsikring og andet.
- Spørg din internationale koordinator, hvis du er i tvivl om noget!
- Vi har tildelt dig en udvekslingsplads, fordi vi tror på, at du bliver optaget, men det er dit værtsuniversitet som endeligt afgør, om du bliver optaget.

OVERBLIK

	To-do:	Hvornår?
1.	Undersøg dine muligheder i MoveON	1. nov og indtil 2. dec
2.	Tal med din AU koordinator	Nu og indtil 2. dec
3.	Deltag i infomøder , som dit fakulteter holder	Se din studieportal
4.	Ansøg online via MoveON	1 nov – 2. dec (kl. 23:59)
5.	Modtag sva r på din ansøgning	Medio januar, 2025
6.	Accepter eller afvis din tildelte plads	Medio/ultimo januar
7.	Ansøg om forhåndsgodkendelse af fag på AU	Tjek din studieportal
8.	Ansøg om optagelse på dit værtsuniversitet	Feb - maj (Autumn semester) Aug – okt (Spring semester)

HVOR FINDER JEG DEN INFORMATION, JEG HAR FÅET I DAG?

➤ **Din studieportal!**

➤ Slides:

Enten på din studieportal:

Udveksling og studieophold i udlandet

→ Events

→ Study Abroad Fair

Eller lige her:

<https://www.au.dk/studyabroadfair>



KONTAKT OS

Husk altid at
bruge din AU
studiemail, når
du kontakter os

➤ **Aarhus BSS**

bss.international@au.dk

➤ **Faculty of Health**

health.studyabroad@au.dk

➤ **Faculty of Technical Sciences & Faculty of Natural Sciences**

mobility.nat-tech@au.dk

➤ **Faculty of Arts**

<https://studerende.au.dk/studier/fagportaler/arts/udveksling-og-studieophold-i-udlandet/kontakt-din-internationale-koordinator>

International Uddannelse

Høegh-Guldberg Gade 4A


8000 Aarhus C

E-mail: studyabroad@au.dk

Følg os på SOME


- Facebook:

www.facebook.com/rejsud/



- Instagram:

www.instagram.com/rejsudau/



SU i udlandet?

Du kan fortsat modtage SU i udlandet HVIS:



Opholdet er forhåndsgodkendt og du opfylder de almindelige SU-betingelser



Dit studieophold skal være registreret korrekt i STADS



Opholdet skal give fuld merit!



Tjek altid dine støttemeddelelser, og er du i tvivl kontakt SU-kontoret



Husk at søge om meritoverførsel efter studieopholdet, så du undgår forsinkelse og evt. SU-stop

Praktik i udlandet?

- Der gælder som udgangspunkt de samme regler for praktik i udlandet, som i Danmark
- Lønnet praktik udelukker modtagelse af SU, uanset lønnens størrelse
- Studiejob i udlandet udelukker ikke SU
- Godtgørelse for visse dokumenterede udgifter udelukker ikke SU (ex. rejseforsikring, flybilletter eller telefon)
Bemærk at beløbet ikke må overstige SU satsen
- For ingeniørstuderende kan der være mulighed for dobbeltklip før praktik

Din adresse har en betydning for din SU

- Du kan *altid* kontakte Folkeregisteret i din kommune for at få vejledning i, hvad du skal gøre med din adresse, mens du er på studieophold i udlandet
- Hvis du flytter din adresse til udlandet >> skal du oplyse særlige bopælsforhold på minSU
- Hvis du er hjemmeboende og beholder din hjemmeboende adresse >> skal du oplyse særlige bopælsforhold på minSU
- Hvis du beholder din udeboende adresse eller bliver registret som ”uden fast bopæl” skal du ikke foretage dig noget (hos SU)

- Obs. Folkeregisteret har oplyst os, at man *ikke* må have proforma adresse i Danmark. Kontakt derfor Folkeregistret inden du flytter din adresse hjem til dine forældre

Det er din Folkeregisteradresse den 1. i måneden, som definerer din SU-sats

Er du studieophold det sidste semester af din bachelor?

Særlig for overgang mellem bachelor og kandidat

- Der må maksimalt være 2 måneder mellem afslutning af bachelor og påbegyndelsen af kandidat, hvis du skal være berettiget til SU i sommerferien
- Dvs. hvis du er indskrevet på Kandidatuddannelsen den 1. september, må du tidligst afslutte din Bacheloruddannelse 2. juni, hvis du skal være SU-berettiget i sommerferien
- Afslutningstidspunktet for din BA registreres i STADS af dit AU studiecenter. SU-kontoret modtager dette automatisk

Udlandsstipendium

Hel eller delvis dækning af dine udgifter til den undervisning du modtager i udlandet, og som du får merit for. Du har også mulighed for at tage udlandsstipendielån

Du skal selv ansøge om stipendiet, det tildeles ikke automatisk

Udlandsstipendium - Hvor meget?

- Taksten afhænger af, hvilket fag du skal tage i udlandet
- Taksten for 2024 er mellem 24.050 kr. og 50.000 kr. for 30 ETCS
- Hvis du kan dokumentere, at du er optaget på fag, som berettiger dig til en højere takst vil efterregulering af stipendiet være muligt

Udlandsstipendium frister



Fristen for ansøgning om udlandsstipendium er den sidste dag i det ophold, du søger støtte til



Du skal senest 6 uger efter dit studieopholds afslutning dokumentere, at din betaling for undervisning er modtaget af det udenlandske universitet

Hvis udlandsstipendium ikke dækker hele din studieafgift

Kan du søge om udlandsstipendiumlån

- Søges i minSU senest sidste dag i studieopholdet
- Du bliver tilbudt at låne differencen mellem det du kan få i udlandsstipendium, og det du skal betale for undervisningen (max. ca. 100.000)
- Lånebetingelserne er de samme som ved alm. SU-lån
- Låneplanen skal godkendes senest 1 måned efter den sidste dag i studieopholdet



Jeg bliver her lidt endnu, så
det vil være muligt at stille
spørgsmål



SPØRGSMÅL?

KOM UD OG TA' EN SNAK MED OS!