

PRE-DEPARTURE EFTERÅR 2025



HVEM ER DETTE MØDE RELEVANT FOR?

Mødet er mest relevant for jer, der skal på udveksling i efteråret 2025.

Alle der har fået en udvekslingsplads i efteråret 2025 eller foråret 2026 er inviteret til dette møde.

Jer der skal på udveksling i foråret 2026 inviteres også til et pre-departure møde i efteråret.

BRUG DIN STUDIEPORTAL – AU.DK/REJSUD

➤ Find din studieportal via au.dk/rejsud og klik herefter på **Udveksling og studieophold i udlandet.**

- Her finder du al relevant information i forbindelse med dit udvekslingsophold
- Læs også om forhåndsgodkendelse af fag i udlandet samt meritoverførsel på din studieportal


Udveksling og studieophold i udlandet

Vidste du, at Aarhus Universitet har samarbejdsaftaler med mere end 1.000 spændende universiteter verden over?

Hvis du drømmer om en international dimension i dit studie, så læs nærmere om alle de fantastiske udveksling- og praktikmuligheder Aarhus Universitet kan tilbyde dig!

Gå ind på din studieportal for at finde al nyttig information om et studieophold i udlandet. [Find din studieportal her.](#)


På din studieportal vil du blandt andet opdage, at Aarhus Universitet er indgået i Circle U., som er en alliance med ni stærke europæiske universiteter i bl.a. England, Frankrig, Belgien og Serbien. Alliancen fokuserer på forskning, uddannelse og innovation indenfor bl.a. klima, global sundhed og demokrati.



Revideret 28.06.2022 - [Internationalt Center](#)

- » Undervisning
- » Tilvalg, valgfag mv.
- » Bachelorprojekt og speciale
- » Eksamen
- » Studieordninger
- » Få hjælp og vejledning
- » Regler og vejledninger
- » **Udveksling og studieophold i udlandet**
 - » Trin-for-trin guide
 - » Tilvalg i udlandet (ITTU)
 - » Hvorfor rejse ud?
 - » Hvor vil du hen?
 - » Hvordan søger du?
 - » Sprogtest
 - » Økonomi
 - » Praktisk information inden afrejse
 - » Praktisk information mens du er ude
 - » Praktisk information efter hjemkomst
 - » Freemover
 - » Erasmus+ praktikstipendie
 - » Andre udrejsemuligheder
 - » Et grønnere udlandsophold
 - » **Events**
 - » **Pre-departure møder**
 - » Study Abroad Fair

Pre-departure møder



Har du fået tildelt en udvekslingsplads gennem AU?

Så bør du holde ekstra godt øje med din au-email. Det centrale internationale kontor på AU afholder online pre-departure møde for de studerende, der får tildelt en udvekslingsplads efter hver ansøgningsrunde for at informere om den videre proces.

- » Alle studerende, der er blevet tildelt en udvekslingsplads, modtager en invitation til mødet via au-mail.
- » Mødet indeholder generel information om, hvad man som studerende skal være opmærksom på i forbindelse med det forestående udvekslingsophold.
- » Mødet afholdes på både dansk og engelsk.
- » Mødet optages ikke, men den PowerPoint, der bruges i mødet, vil være tilgængelige på denne side efter mødet, ligesom du kan finde slides fra det seneste pre-departure møde for studerende, som skal på udveksling i efteråret 2024 her:

[Pre-departure meeting in Danish, Autumn semester 2024](#)

Revideret 04.09.2024 - [Webredaktørerne, Studieportal Arts](#)



Følg desuden med på Facebook, hvor der løbende laves opslag om alt fra events til legater i relation til udveksling.

Mødet bliver ikke optaget
– find slides her

DAGENS PROGRAM

- Hvem er vi? Hvem er I?
- Udveksling Trin-for-Trin
- Ansøgning til dit værtsuniversitet, sprogtest og fag
- Visum, forsikring, sikkerhed og bolig
- Økonomi og legater
- Mens du er ude – og hjemme igen

Kl. 17.30: I har fået invitation via mail

BSS Q&A
Arts Q&A
NAT-TECH Q&A



HVEM ER VI? HVEM GØR HVAD?

International Uddannelse

- Centralt på AU
- Universitetsbrede aftaler
- Håndtering af Erasmus+ stipendier og Nordlys stipendier

Internationale koordinatore på fakulteterne

- Fagspecifikke aftaler
- Spørgsmål knyttet til fag
- Håndtering af fakultetsstipendier og Nordplus stipendier

Studienævn

- Behandler ansøgninger om forhåndsgodkendelse af fag og endelig merit

HVEM ER I?

RESULTATER FRA ANSØGNINGSRUNDEN

Så mange skal på udveksling via AU's udvekslingsaftaler i efteråret 2025:

640

Fordelt på fakulteter:

Arts: 100

BSS: 406

NAT & TECH: 100

HEALTH: 34

Antal forskellige lande: 43

Topscorer: Norge, 94 studerende

UDVEKSLING TRIN-FOR-TRIN

1. Du er blevet tildelt en udvekslingsplads og AU nominerer dig til dit værtsuniversitet
2. Du modtager ansøgningsinformation direkte fra dit værtsuniversitet eller fra din internationale koordinator på AU
3. Du ansøger om optagelse på dit værtsuniversitet, og du ansøger om optagelse af fag på dit værtsuniversitet. Denne proces kan også inkludere visumansøgning og boligansøgning. Påbegynd ikke ansøgningen, før du har modtaget instrukser enten fra AU eller direkte fra dit værtsuniversitet.
4. Du ansøger om forhåndsgodkendelse af fag på AU
5. Du tager på udveksling
6. Efter hjemkomst udfylder du dokumentation, fx meritoverførsel og Travel Report (evaluering)

Bemærk:

- Rækkefølgen af hændelser kan variere fra universitet til universitet og fra studie til studie.
- Hvis du modtager stipendium (f.eks. Erasmus+), så vil der være krav om dokumentation ud over det nævnte. Du informeres herom direkte pr. email.
- Du vil altid modtage information via din AU-mail. OBS: Der kan være korte frister!

ANSØGNING TIL DIT VÆRTSUNIVERSITET

- Afvent information fra din internationale koordinator på AU eller dit værtsuniversitet vedr. ansøgningsprocedure og fag på dit værtsuniversitet. Først herefter søger du optagelse på dit værtsuniversitet. Du kan se, hvem din internationale koordinator er i din tildelingsmail eller via din studieportal.
- Overhold deadlines og alle krav til dokumentation mv. i ansøgningen. Det er dit ansvar at leve op til krav og frister.
- Undersøg allerede nu i [MoveON](#) databasen, om dit værtsuniversitet kræver en **sprogtest** i ansøgningen.
- Hold øje med din AU-mail (inkl. spam-filter). Gå i gang så snart du kan.
- Vi har nomineret dig til dit værtsuniversitet, fordi vi vurderer og forventer, at du bliver optaget. Men i princippet kan du blive afvist af værtsuniversitetet.



FIND MOVEON DATABASEN PÅ DIN STUDIEPORTAL

- » Undervisning
- » Tilvalg, valgfag mv.
- » Bachelorprojekt og speciale
- » Eksamen
- » Studieordninger
- » Få hjælp og vejledning
- » Regler og vejledninger
- » **Udveksling og studieophold i udlandet**
 - » Trin-for-trin guide
 - » Tilvalg i udlandet (ITTU)
 - » Hvorfor rejse ud?
 - » Hvor vil du hen?
 - » **Hvordan søger du?**
 - » Sprogtest
 - » Økonomi

Hvordan søger du?

Før du søger om en udvekslingsplads skal du starte med at undersøge dine muligheder i MoveON's database.

Du kan se det endelige udvalg af pladser, når ansøgningsrunden åbner, hvilket er ca. én måned før ansøgningsdeadline.

Du indsender din ansøgning via ansøgningsportalen i MoveON.

Ansøgningen



Ansøgningsfrister



Ansøgning til værtsuniversitetet



Vigtigt



» **Svar på ansøgningen:** modtages på e-mail senest 8 uger efter ansøgningsfristens udløb.

» **Bekræft din plads:** hvis du får tilbudt en plads, skal du bekræfte den via MoveON's

Find information om udvekslingspladser i MoveONs database



Ansøg om udveksling i MoveON



Har du allerede fået en udvekslingsplads?

Al information om dit værtsuniversitet er stadig tilgængelig [her](#).



Exchange Opportunities for AU Students

In the database, you can search for exchange opportunities in the 2024-25 academic year.
The database will be fully updated 1 November 2023 when the application round for 2024-25 opens.

<input type="text" value="Text search"/>	<input a="" arrow<="" dropdown="" td="" type="text" value="Your degree programme at AU" with=""/>
<input a="" arrow<="" dropdown="" td="" type="text" value="Level at partner institution" with=""/> <td><input a="" arrow<="" dropdown="" td="" type="text" value="Country" with=""/></td>	<input a="" arrow<="" dropdown="" td="" type="text" value="Country" with=""/>

00:00:00

□

▮

🔇

↗

□

✎



TRAVEL REPORTS

*Travel reports er evalueringer fra AU-studerende, der har været på et udvekslingsophold via en af AU's aftaler.
Anbefaling herfra: Læs dem*

- Find din studieportal og gå til menupunktet **Udveksling og studieophold i udlandet**
- Følg linket til MoveON databasen under menupunktet **Hvordan søger du?**
- Fremsøg din udvekslingsdestination i databasen og klik herefter på More details.
Hvis der er Travel Reports tilgængelige for det pågældende universitet, vil der stå "Travel Reports" i øverste bjælke.

Har du allerede fået en udvekslingsplads?

Al information om dit værtsuniversitet er stadig tilgængelig [her](#).

Exchange Opportu...	Partner Institution	Travel Reports
Travel Reports - 1		
Academic year	2020-21	
Semester Abroad	Spring Semester 2021	
Travel reports	Travel report PDF	
Travel Reports - 2		
Academic year	2021-22	
Semester Abroad	Spring Semester 2022	
Travel reports	Travel report PDF	

← God læselyst!

SPROGTEST

- Se i MoveON, om du skal tage en sprogtest, der skal medsendes ansøgningen til værtsuniversitetet.
- Du kan dokumentere dine engelsksprogkunderskaber ved hjælp af fx TOEFL- eller IELTS-testen.
- Undersøg, om dit værtsuniversitet har krav om en specifik sprogtest.
- Du skal selv afholde udgifter til testen. Tjek testudbyderens hjemmeside for pris.

- **TOEFL iBT** er en globalt anerkendt amerikansk sprogtest, der ofte kan bruges, når du søger om optagelse på et engelsksproget program.
- Testen afholdes i København.
- TOEFL's hjemmeside: <https://www.ets.org/toefl>
- Information om tilmelding til testen: <https://www.ets.org/toefl/test-takers/ibt/take/register>

- **IELTS** er en britisk sprogtest, som typisk kan bruges i forbindelse med ansøgning om optagelse ved et britisk, canadisk, new zealandsk eller australsk universitet.
- Testen udbydes af EDU Danmark og afholdes i København.
- Information om IELTS: <https://edu-danmark.dk/ielts>

Ved krav om fransk sprogdokumentation kan du tilmelde dig **DALF**-testen (<https://institutfrancais.dk/da/kurser/dadelfdalftcf>). Ved krav om tysk sprogdokumentation kan du læse mere om fx **Goethe-zertifikat** (<https://www.goethe.de/ins/dk/da/spr/prf.html>).

FAG PÅ DIT VÆRTSUNIVERSITET

- Forhåndsgodkendelse af fag
 - Hvorfor? For at sikre dig merit for fagene
 - *Proceduren er forskellig fra studie til studie – undersøg hvad der gælder på dit studie*
- Ved ændring af fag
 - Sørg for forhåndsgodkendelse af de nye fag
 - *Proceduren er forskellig fra studie til studie – undersøg hvad der gælder på dit studie*
- Når du kommer hjem, skal fagene meritoverføres
 - *Proceduren er forskellig fra studie til studie – undersøg hvad der gælder på dit studie*
- Har du spørgsmål til forhåndsgodkendelse?
 - *Orienter dig om processerne via din studieportal, eller ret henvendelse til det internationale kontor på dit fakultet. Find kontaktoplysninger på din studieportal under **Udveksling og studieophold i udlandet***

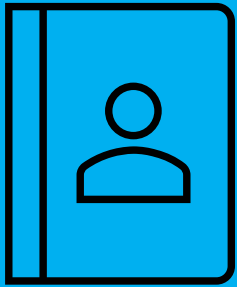
Du kan deltage i en fakultetsspecifik info session efter dette møde

HVIS DU HAR ET SÆRLIGT BEHOV


➤ Specialpædagogisk støtte:

Ud over at tale med en SPS-vejleder om mulig støtte mens du er afsted, kan du undersøge, om det er muligt at få ekstra tid i forbindelse med eventuelle sprogtests - fx i TOEFL sprogtest. Derudover tilbyder nogle universiteter fortrinsret til bolig, til studerende med særlige behov. Undersøg om dette er tilfældet for dit værtsuniversitet ved at rette henvendelse direkte til værtsuniversitetet.


FORBEREDELSE



VISUM



FORSIKRING



SIKKERHED



BOLIG HJEMME



BOLIG UDE

VISUM

- Det er dit ansvar at undersøge, om du behøver visum eller opholdstilladelse.
- Det er dit værtsuniversitet, som kender reglerne for det land du skal til.
- Værtsuniversitetet er behjælpelig, hvis du behøver dokumentation til ansøgningen.
- Start i god tid.



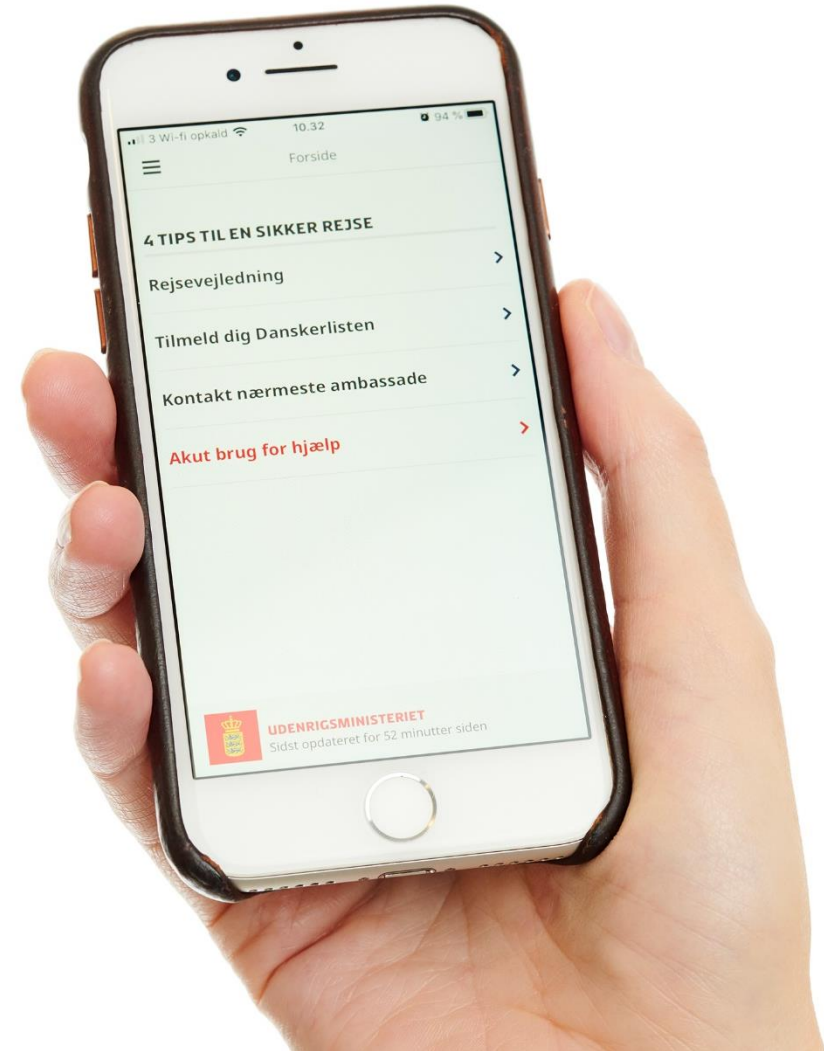
FORSIKRING

- I EU-lande er du dækket af det blå EU-sygesikringskort
 - Giver ret til behandling på lige fod med andre borgere i værtslandet, men dækker fx ikke sygetransport til Danmark, så overvej en supplerende sundhedsforsikring.
 - Husk at tjekke udløbsdato.
 - Du bestiller det blå EU-sygesikringskort (gratis) på www.borger.dk
- Uden for EU er du *ikke* dækket af det blå EU-sygesikringskort, så det anbefales at tegne en privat sygeforsikring. Undersøg, om dit værtsuniversitet har specifikke krav til sygeforsikring.
- Rejseforsikring anbefales til dækning af bagage, indbo, aflyste fly, hjemsendelse m.m.
- Vi anbefaler en ansvars- og indboforsikring, der dækker internationalt. Tjek med dit nuværende forsikringselskab.



SIKKERHED

- Hold dig ajour med Udenrigsministeriets rejsevejledninger – du kan abonnere på dem: [UM Rejsevejledninger](#)
- Hent app'en UM Rejseklar.
- Registrer dig på Danskerlisten via UM Rejseklar.
- Hold dig altid til dit værtsuniversitets forskrifter og retningslinjer.
- Sørg for at nærmeste venner og familie har dine kontaktinformationer.
- Ved nødsituationer kan du få hjælp af den danske ambassade i dit værtsland. Du kan også altid kontakte en af de AU-medarbejdere, der har vejledt dig i forbindelse med dit udvekslingsophold.



BOLIG HJEMME

- Fremlej din bolig i DK til internationale studerende eller forskere

Find information om muligheden her:
[AU Housing fremleje af bolig](#)



BOLIG UDE


- Boligformidling gennem værtsuniversitetet
 - Det er forskelligt, om universiteter tilbyder boligservice.
 - Tjek vilkår og betingelser.
 - Nogle gange skal man søge om bolig i forbindelse med ansøgningen til universitetet.
- Boligformidling på egen hånd
 - Tag afsted en uge eller to inden studiestart.
 - Lyt til værtsuniversitetets anbefalinger.



GENERELLE RÅD TIL BOLIG

- I nogle lande annonceres ledige boliger først når de er ledige, og det kan derfor være svært at finde noget i god tid inden du rejser. I andre lande skal du være ude i god tid.
 - Spørg dit værtsuniversitetet, hvordan det foregår dér, hvor du rejser til.
- Nogle studerende bor på hostel/Airbnb i en uge eller to, inden de finder noget permanent.
- 3 måneders depositum og forudbetalt leje er ikke normalt i alle lande.
- Vær på vagt; virker noget for godt til at være sandt, så er det nok det.
- Læs Travel Reports i [MoveON](#) fra tidligere udvekslingsstuderende og tal med tidligere udvekslingsstuderende for at få tips om boligforhold, prisleje, hvor det er bedst at bo, hvordan du finder bolig mv.


ØKONOMI




PROGRAMMER



STIPENDIER



TIPS



SU

1. Erasmus+ programme
EU countries + Norway,
Iceland, Lichtenstein, Turkey,
Serbia, North Macedonia

AU Exchange agreement
Central level
(university-wide), or
subject-specific

Erasmus+
Exchange student

Automatically
nominated for the
Erasmus+ grant

2. Nordlys programme
Greenland and Faroe Islands

AU Exchange agreement
Central level
(university-wide)

Nordlys
Exchange student

Automatically
nominated for the
Nordlys grant

3. Nordplus programme
Nordic and Baltic countries

AU Exchange agreement
Subject-specific

Nordplus
Exchange student

Automatically
nominated for the
Nordplus grant

4. Bilateral agreement
(typically overseas
destinations that are not
Erasmus+/Nordlys/Nordplus)

AU Exchange agreement
Central level
(university-wide), or
subject-specific

Exchange student

Automatically
nominated for the
Faculty grant/
BSS Travel grant

STIPENDIER OG LEGATER

- Stipendiemuligheder gennem AU:
 - Erasmus+ stipendie; for studerende, der rejser via en Erasmus+ aftale (Europa).
 - Nordplus/Nordlys-stipendie; for studerende, der skal på udveksling indenfor Nordplus- eller Nordlys-programmet.
 - Fakultetsstipendiet / "BSS Travel Grant"; tildeles automatisk studerende, som ikke får Erasmus+ stipendie eller Nordplus/Nordlys stipendie (NAT-TECH studerende kan få flere stipendier).
 - Fra AU indberettes stipendierne til SKAT som skattefri studierejselegater.
- Andre legater og fonde.
- Opsparede midler.



LEGATSØGNING - TIPS


- Start i god tid.
- Lav et budget.
- Tjek f.eks. legatnet.dk, legatbogen.dk, studerendeonline.dk/legater
- Brug tid på din ansøgning og sørg for, at den er tilpasset den fond, du søger.
- Legatsøgning er på mange måder som jobsøgning – din ansøgning skal overbevise nogen om, at du er den rigtige kandidat.
- Forklar, hvad du søger penge til.
- Tænk på, hvad andre får ud af det? Fonde har ofte et specifikt formål, og hvordan bidrager du og dit udlandsophold til det?
- Brug dit *Confirmation of Exchange* brev som dokumentation på dit forestående udvekslingsophold.
- Skriv et takkebrev.




- Du har mulighed for at tage din SU med på studieophold i udlandet, såfremt du opfylder de generelle betingelser for at modtage SU i perioden.
- Læs mere her: studerende.au.dk/su/studieophold-i-udlandet/
- **Alle spørgsmål vedrørende SU: Spørg SU-kontoret**




MENS DU ER UDE



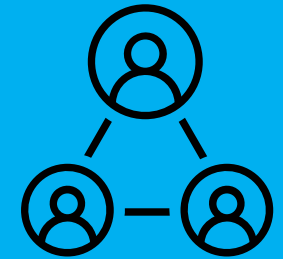
HUSK



KULTUR



GRØN



NETVÆRK

HUSK..

- Check din AU-mail og e-Boks jævnligt. Der kan komme vigtige beskeder.
- Vær opmærksom på, at du ikke kan bruge din AU-mail i udlandet via mailklient (typisk en app, fx Outlook, som er på din telefon, Mac, tablet). Læs mere her: [Mail i udlandet \(post.au.dk\)](https://post.au.dk).
- Husk at holde øje med tilmeldinger til fag og eksamener herhjemme, mens du er væk. Det gør du på mitstudie.au.dk.
- Sørg for at få dit Transcript of Records (karakterudskrift) med hjem fra dit værtsuniversitet (orienter dig om hvordan og hvornår du får det).
- Husk, at du er en repræsentant for AU, vær en god ambassadør.



KULTURCHOK?



Et grønnere udlandsophold

- » Undervisning
- » Tilvalg, valgfag mv.
- » Bachelorprojekt og speciale
- » Eksamen
- » Studieordninger
- » Få hjælp og vejledning
- » Regler og vejledninger
- » Udveksling og studieophold i udlandet
 - » Trin-for-trin guide
 - » Tilvalg i udlandet (ITTU)
 - » Hvorfor rejse ud?
 - » Hvor vil du hen?
 - » Hvordan søger du?
 - » Sprogtest
 - » Økonomi
 - » Praktisk information inden afrejse
 - » Praktisk information mens du er ude
 - » Praktisk information efter hjemkomst
 - » Freemover
 - » Erasmus+ praktikstipendie
 - » Andre udrejsemuligheder
 - » Et grønnere udlandsophold
 - » Claus rejste med tog til München



Grøn guide for AU-studerende, som skal på udlandsophold

På denne side vil du kunne finde inspiration til hvordan du opnår et grønnere udlandsophold.

Forbered dit udlandsophold



Sådan når du frem



CO2, tid, pris? Se beregnede eksempler på rejser til universiteter




Ankomst og komme på plads



AU's Grønne Guide

I AU's Grønne Guide kan du finde inspiration til hvordan du opnår et grønnere udlandsophold til en grønnere universitet.

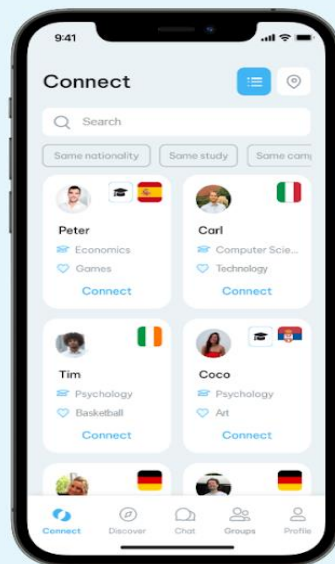


GOIN' ABROAD NETWORK



Vil du se, hvem der også skal til **din destination**?

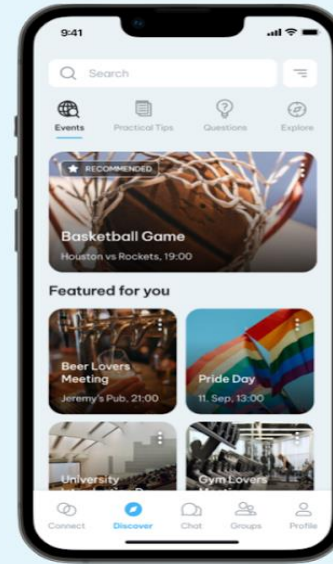
Find andre studerende fra AU og øvrige universiteter, der skal til samme destination som dig allerede før din ankomst! Sørg for at vælge 'Goin' Abroad Network' som dit community i Goin' appen.



Peer to Peer Connections



World Map View



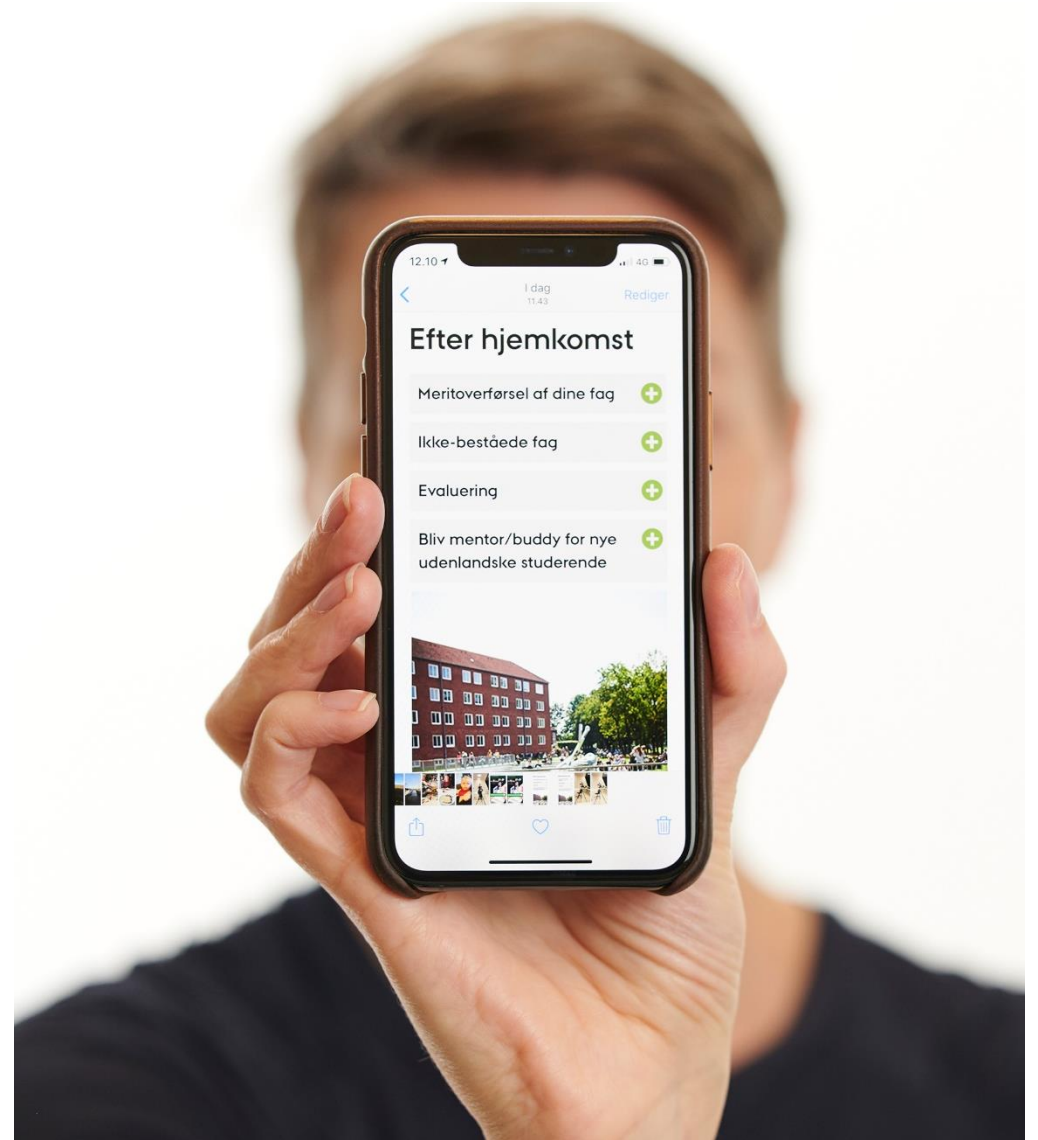
Group Environments



Arrival Guide for Applications

HJEMME IGEN

- Undersøg, hvordan du sikrer meritoverførsel af fag på din studieportal.
- Som led i dit udvekslingsophold skal du udfylde en Travel Report i MoveON. Du vil modtage nærmere information via din AU-mail.
- Acceptér, at du skal vænne dig til hverdagen i DK igen (omvendt kulturchok).





AARHUS
UNIVERSITET



SPROGTANDEM

- Tilbydes af International Uddannelse på AU i samarbejde med Studenterhus Aarhus.
 - Du sættes sammen med en international studerende på AU, der taler det sprog, du vil træne.
 - I mødes og taler sammen på skiftevis dansk og fransk/tysk/spansk/?...
 - Sprogcenter Midt, der står for de studerendes danskundervisning, introducerer forløbet og giver gode råd til jer.
- Kick-off event afholdes 18. marts 2025 kl. 17.00 ved Studenterhus Aarhus.
- Deadline for tilmelding er 10. marts 2025.



SKAL DU MED?


Læs mere om eventet og tilmeld dig her:

[AU Language Tandem](#)

FØLG OS PÅ SOCIALE MEDIER


Facebook:

www.facebook.com/rejsud/



Instagram:


www.instagram.com/rejsudau/



REJSUDAU


INSPIRER ANDRE

- Vil du være med til at inspirere andre via Facebook og/eller Instagram?
- Det kunne være via billeder, tekst, video eller takeover.
- Du giver os lov til at kontakte dig via AU mail – du kan til enhver tid trække dig
- Tilkendegiv din interesse her: [MoveON Formular - skriv dig op som ambassadør](#)



- » Undervisning
- » Tilvalg, valgfag mv.
- » Bachelorprojekt og speciale
- » Eksamen
- » Studieordninger
- » Få hjælp og vejledning
- » Regler og vejledninger
- » **Udveksling og studieophold i udlandet**
 - » Trin-for-trin guide
 - » Tilvalg i udlandet (ITTU)
 - » Hvorfor rejse ud?
 - » Hvor vil du hen?
 - » Hvordan søger du?
 - » Sprogtest
 - » Økonomi
 - » Praktisk information inden afrejse
 - » Praktisk information mens du er ude
 - » Praktisk information efter hjemkomst
 - » Freemover
 - » Erasmus+ praktikstipendie
 - » Andre udrejsemuligheder
 - » Et grønnere udlandsophold
 - » **Events**
 - » **Pre-departure møder**
 - » Study Abroad Fair

Pre-departure møder



Har du fået tildelt en udvekslingsplads gennem AU?

Så bør du holde ekstra godt øje med din au-email. Det centrale internationale kontor på AU afholder online pre-departure møde for de studerende, der får tildelt en udvekslingsplads efter hver ansøgningsrunde for at informere om den videre proces.

- » Alle studerende, der er blevet tildelt en udvekslingsplads, modtager en invitation til mødet via au-mail.
- » Mødet indeholder generel information om, hvad man som studerende skal være opmærksom på i forbindelse med det forestående udvekslingsophold.
- » Mødet afholdes på både dansk og engelsk.
- » Mødet optages ikke, men den PowerPoint, der bruges i mødet, vil være tilgængelige på denne side efter mødet, ligesom du kan finde slides fra det seneste pre-departure møde for studerende, som skal på udveksling i efteråret 2024 her:

[Pre-departure meeting in Danish, Autumn semester 2024](#)

Revideret 04.09.2024 - [Webredaktørerne, Studieportal Arts](#)



Følg desuden med på Facebook, hvor der løbende laves opslag om alt fra events til legater i relation til udveksling.

**Mødet blev ikke optaget
– find slides her**

FACULTY INFO SESSIONS

17:30

Faculty of Arts:

<https://aarhusuniversity.zoom.us/j/67912024902>

Faculty of Natural Sciences & Faculty of Technical Sciences:

<https://aarhusuniversity.zoom.us/j/66333234172>

Aarhus BSS:

<https://aarhusuniversity.zoom.us/j/68631967993>

Faculty of Health:

Infomøde i morgen, se mere i din mail eller på din studieportal

Diverse infomøder:

Udveksling og studieophold i udlandet → Events

